
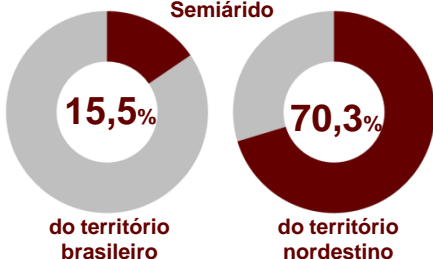


## Panorama geral

 Criação  
Lei nº 7.827 de 27/09/1989

 Última alteração  
Resolução Condel / Sudene nº 150 de 13/12/2021

Participação do território do Semiárido



 11 estados

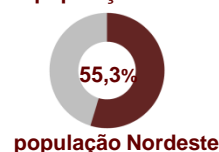
 1.427 municípios

Em 2022



**30,2**

Milhões de pessoas



## Distribuição por estados

**Piauí**  
215 municípios  
229,8 mil km<sup>2</sup>  
91,3% do território  
3,2 milhões de pessoas

**Maranhão**  
16 municípios  
27,6 mil km<sup>2</sup>  
8,4% do território  
678,4 mil pessoas

**Bahia**  
283 municípios  
480,9 mil km<sup>2</sup>  
85,2% do território  
7,4 milhões de pessoas

**Minas Gerais**  
209 municípios  
217,8 mil km<sup>2</sup>  
37,1% do território  
3,3 milhões de pessoas

**Ceará**  
170 municípios  
146,0 mil km<sup>2</sup> / 98,1% do território  
5,6 milhões de pessoas

**Rio Grande do Norte**  
141 municípios  
48,8 mil km<sup>2</sup>  
92,4% do território  
1,7 milhão de pessoas

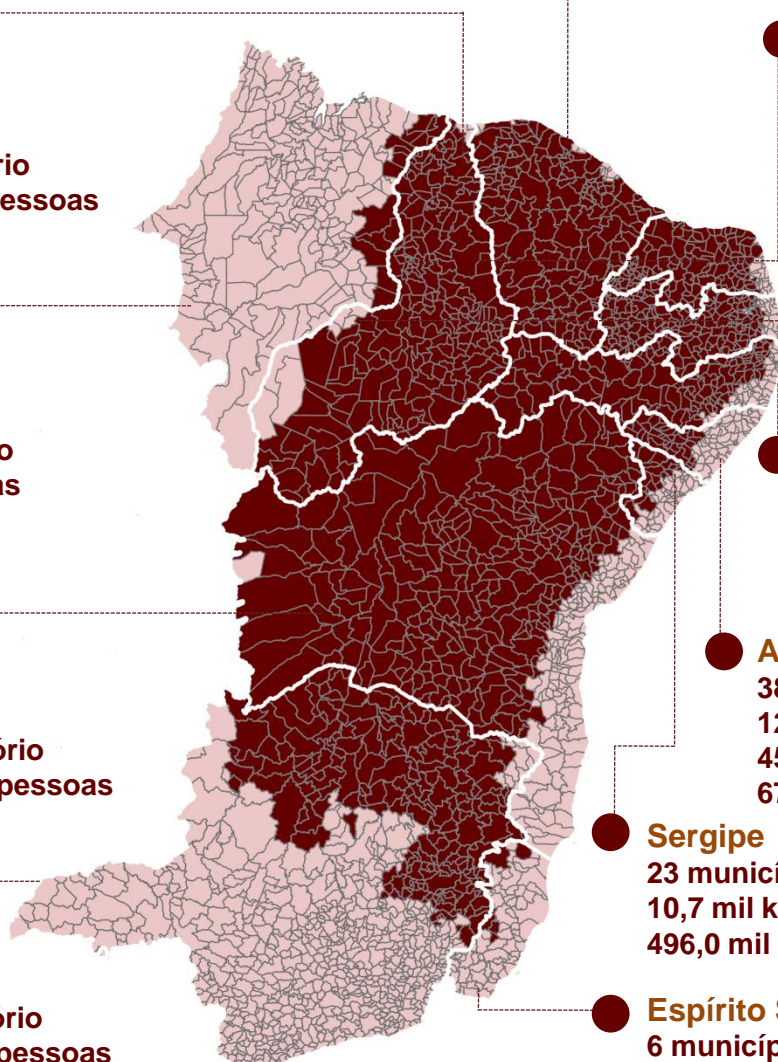
**Paraíba**  
188 municípios  
51,2 mil km<sup>2</sup>  
90,6% do território  
2,4 milhões de pessoas

**Pernambuco**  
138 municípios  
88,2 mil km<sup>2</sup>  
89,9% do território  
4,5 milhões de pessoas

**Alagoas**  
38 municípios  
12,5 mil km<sup>2</sup>  
45,0% do território  
673,3 mil pessoas

**Sergipe**  
23 municípios  
10,7 mil km<sup>2</sup> / 48,9% do território  
496,0 mil pessoas

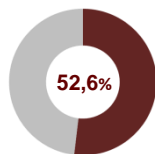
**Espírito Santo**  
6 municípios  
5,4 mil km<sup>2</sup> / 11,4% do território  
108,5 mil pessoas



## Semiárido baiano

**7,4**

milhões de pessoas



da população Bahia



**283** municípios

**22** territórios de identidade



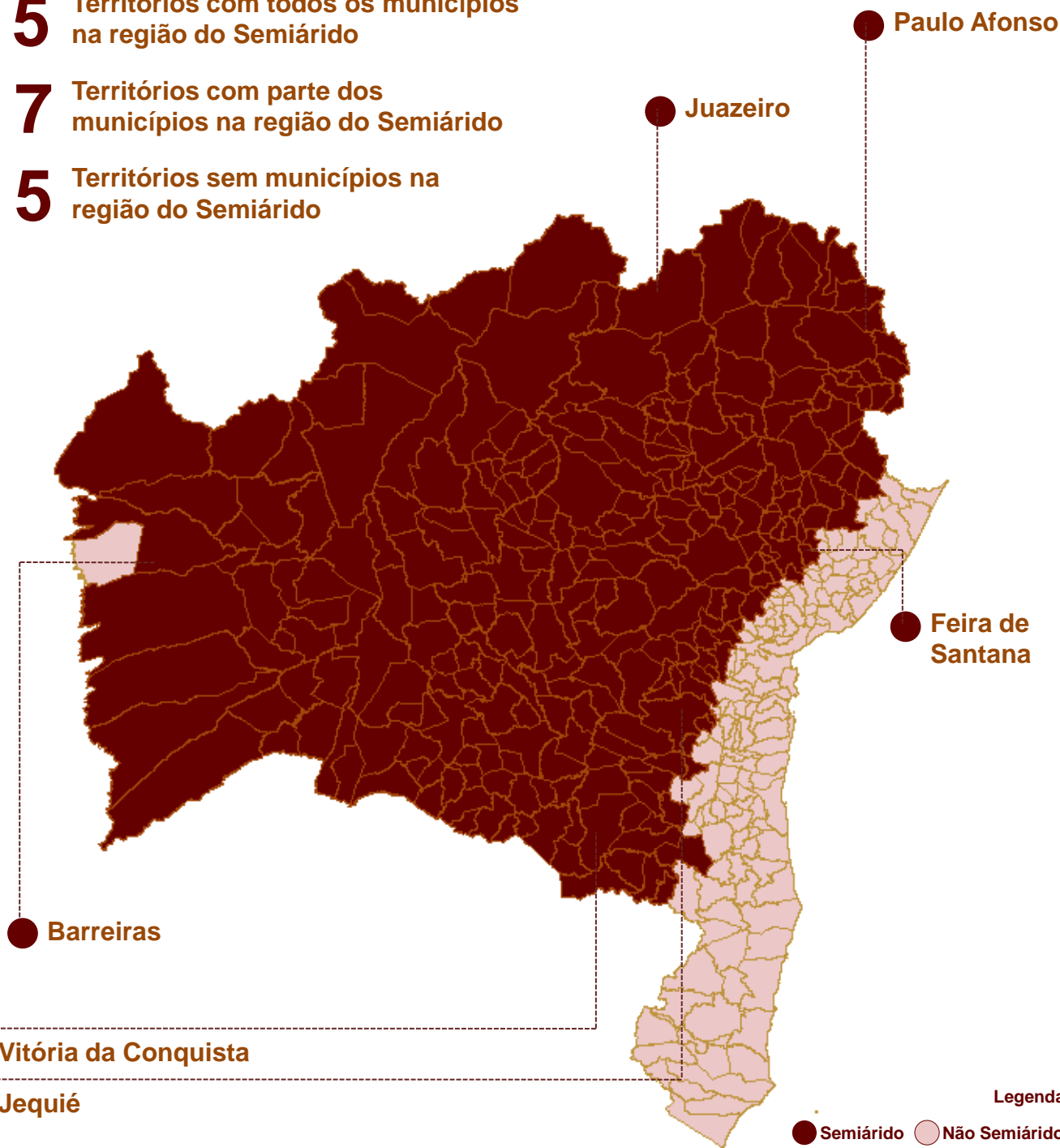
**85,2%** território baiano

### Municípios com 100 mil habitantes no Semiárido baiano

**15** Territórios com todos os municípios na região do Semiárido

**7** Territórios com parte dos municípios na região do Semiárido

**5** Territórios sem municípios na região do Semiárido



## Semiárido baiano

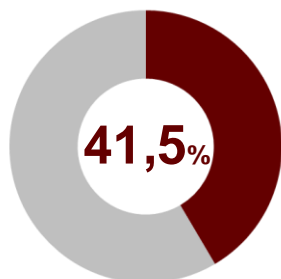


**R\$ 121,2 bi**  
PIB de 2020



**R\$ 15.973,25**  
PIB per capita 2020

### Participação do Semiárido na Produção Setorial da Economia Baiana



de participação no PIB da Bahia em 2020



**73,7%** da agropecuária da Bahia



**30,1%** da indústria da Bahia



**40,3%** dos serviços da Bahia

Distribuição da atividade produtiva do Semiárido Baiano por grandes setores

**Comércio e Serviços**

**65,4%**

**Agropecuária**

**18,5%**

**Indústria**

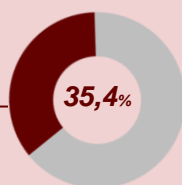
**16,1%**

### Mercado de trabalho

Em 2021

**833**  
Mil

empregos formais no Semiárido



Dos empregos formais da Bahia estão no Semiárido

Participação do estoque de emprego formal por setor de atividade econômica em 2021



**Extrativa mineral**  
11,9 mil empregos / 67,1%



**Comércio**  
179,8 mil empregos / 40,5%



**Indústria de transformação**  
98,5 mil empregos / 42,6%



**Serviços**  
177,4 mil empregos / 22,4%



**Serv. Industriais Util. Pública**  
7,6 mil empregos / 25,0%



**Administração Pública**  
266,3 mil empregos / 42,6%



**Construção civil**  
33,9 mil empregos / 29,6%



**Agropecuária / ext. vegetal**  
57,6 mil empregos / 59,3%

## Indicadores sociais



Mortalidade infantil

**13,9**

mortes a cada 100 mil nascidos vivos em 2020



Leitos Hospitalares

**13.788**

Leitos

**1,8**

a cada mil habitantes em 2022



Médicos

**7.999**

Profissionais

**1,1**

a cada mil habitantes em 2022



Equipes de PSF

**2.550**

Equipes



Cobertura de PSF em 2022