

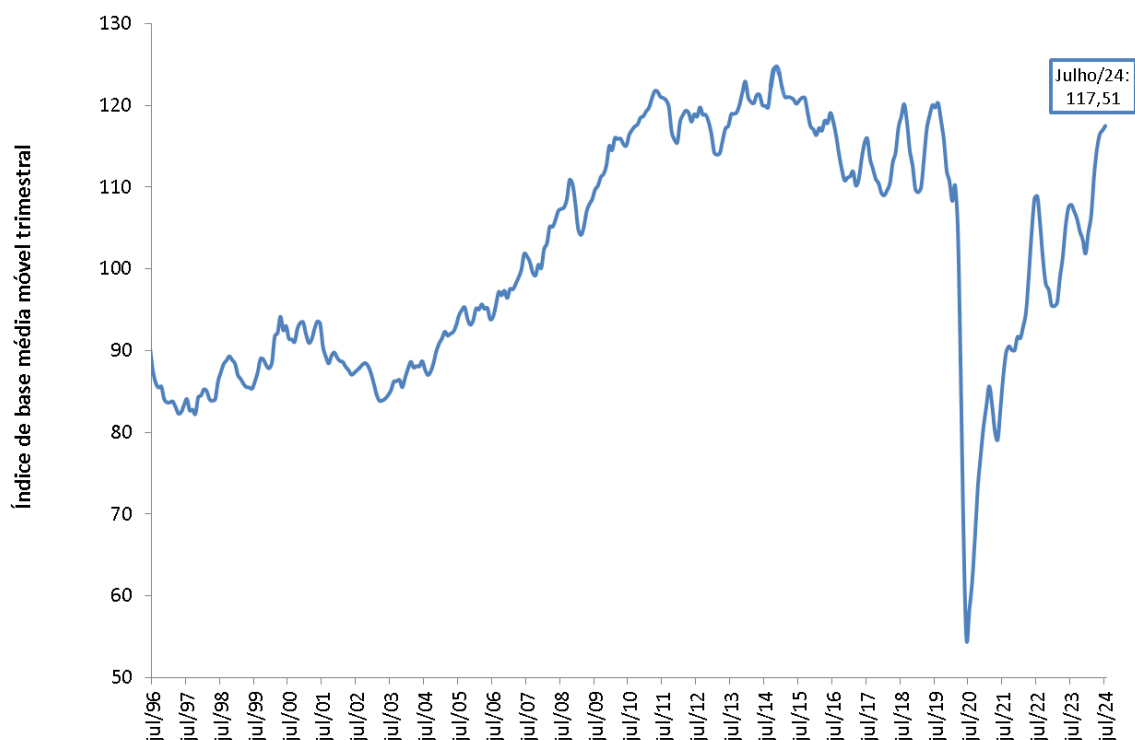
## Indicador de Movimentação Econômica de Salvador (Imec – SSA) (Média 2022 = 100)

Período	IMEC-SEI (1)	Movimento de passageiros		Carga portuária (4)	Aeroporto (5)	Energia elétrica (6)	Combustíveis (7)	
		Ônibus urbanos (2)	Ônibus intermunicipal (3)					
2022	Jan	90,38	86,76	62,25	98,91	95,62	99,80	91,85
	Fev	94,34	96,28	68,85	101,07	92,33	101,31	101,40
	Mar	99,46	101,22	77,47	101,69	109,81	100,30	101,47
	Abr	104,15	106,08	105,72	94,42	114,30	100,24	105,38
	Mai	110,00	107,05	104,18	125,19	116,61	101,24	101,49
	Jun	111,70	105,60	139,56	115,21	110,40	100,86	102,55
	Jul	104,96	103,20	111,70	108,14	106,06	102,17	98,47
	Ago	99,52	104,04	110,08	82,34	102,04	101,11	101,86
	Set	98,79	101,33	106,31	94,63	92,58	99,22	101,43
	Out	96,07	96,19	107,06	97,64	84,62	96,82	96,76
	Nov	97,58	95,89	116,92	91,07	90,38	100,22	95,47
	Dez	93,05	96,36	89,91	89,69	85,24	96,71	101,88
2023	Jan	95,71	100,18	88,74	99,45	89,23	99,66	95,61
	Fev	98,98	96,44	112,71	90,70	94,02	99,37	105,34
	Mar	102,42	107,04	102,75	95,88	108,09	96,71	105,38
	Abr	103,38	107,27	107,21	97,62	111,40	97,63	100,03
	Mai	110,25	106,77	113,12	109,96	122,59	101,45	107,29
	Jun	109,04	106,87	125,08	104,84	116,85	95,83	108,28
	Jul	104,28	105,77	115,34	93,68	114,35	95,95	103,73
	Ago	107,78	106,14	103,10	104,89	124,35	98,62	108,42
	Set	106,27	100,68	102,83	115,09	113,79	99,48	103,22
	Out	99,71	102,13	92,97	96,07	106,27	96,26	104,16
	Nov	104,80	100,39	81,57	132,43	101,71	96,74	109,20
	Dez	101,15	96,33	90,95	115,61	100,06	96,96	103,72
2024	Jan	107,58	99,44	116,54	115,92	104,08	98,46	112,80
	Fev	110,97	99,30	110,76	142,17	108,89	95,29	105,21
	Mar	115,52	98,75	142,98	135,62	111,61	97,59	108,93
	Abr	117,40	116,30	123,94	135,03	114,92	98,69	115,36
	Mai	116,42	103,73	141,19	124,50	123,58	96,77	111,85
	Jun	117,07	104,73	137,32	124,13	129,13	98,29	110,56
	Jul	119,05	107,55	137,19	142,04	121,46	95,45	110,63
% mês		1,7	2,7	-0,1	14,4	-5,9	-2,9	0,1
% mês ano ant.		14,2	1,7	19,0	51,6	6,2	-0,5	6,7
% ano		11,0	-0,1	19,0	32,8	7,6	-0,9	6,8
% 12 meses		9,5	0,9	6,7	29,3	12,3	-1,0	6,6

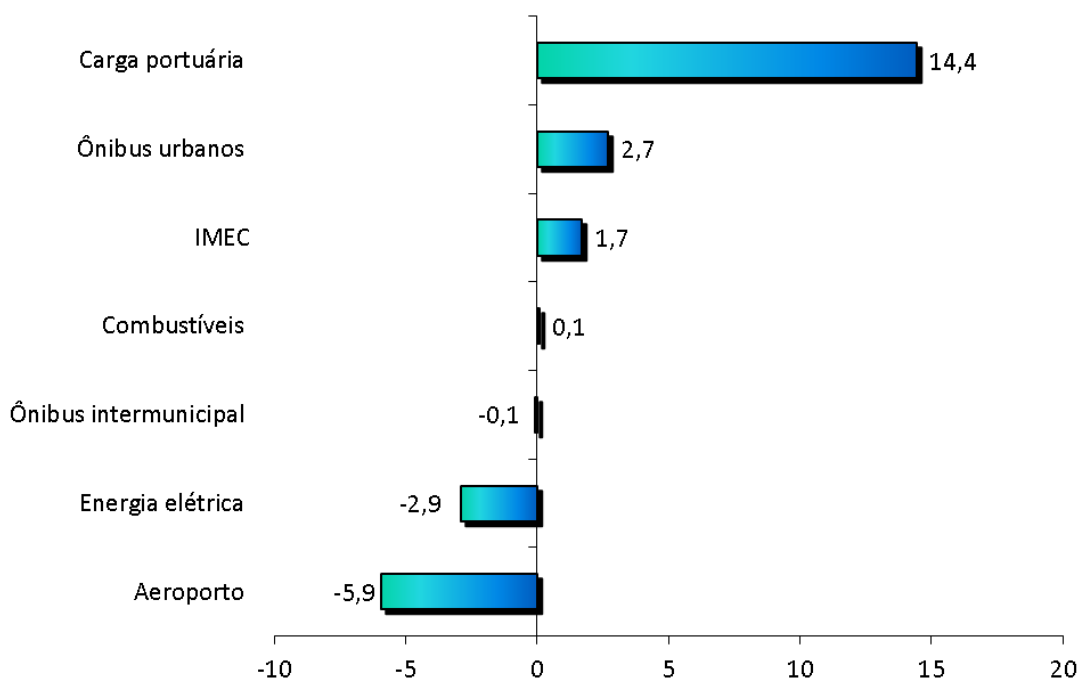
Fonte: (1) SEI; (2) SETPS; (3) SINART; (4) CODEBA; (5) ANAC; (6) COELBA; (7) ANP.

Elaboração: SEI-CAC

## Indicador de Movimentação Econômica de Salvador (Ibec – SSA) (Média Móvel Trimestral)

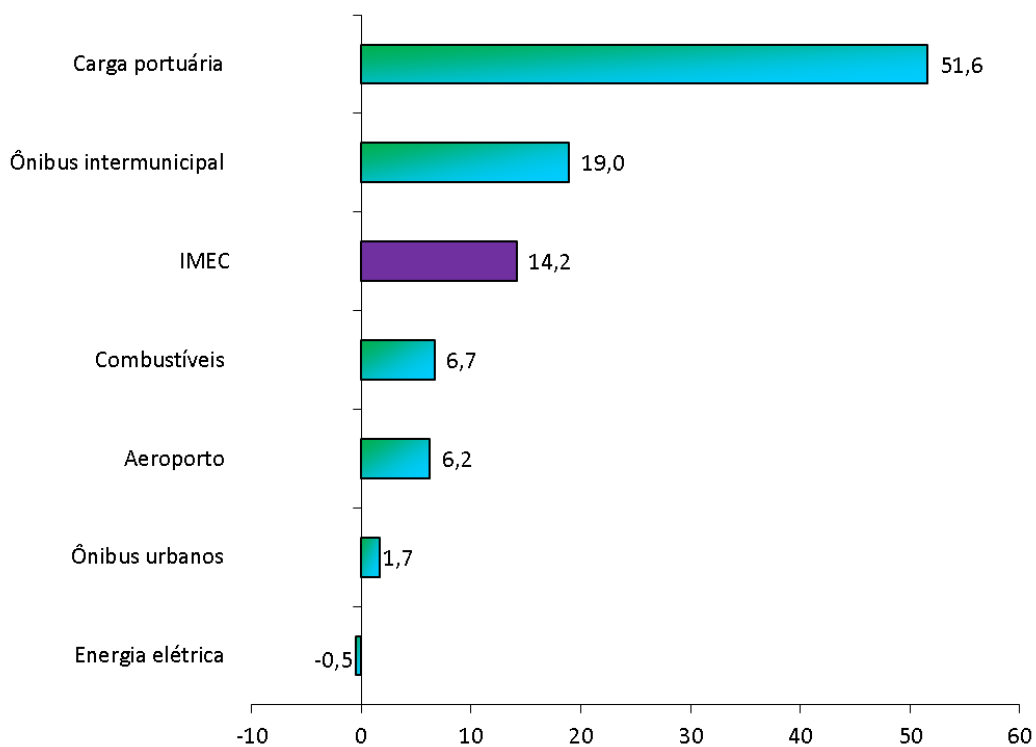


## Indicador de Movimentação Econômica de Salvador (Imec – SSA) Variação Mês (%) \*



Fonte: SEI-CAC  
\*Julho 2024 / Junho 2024

## Indicador de Movimentação Econômica de Salvador (Ibec – SSA) Variação Mensal (%) \*



Fonte: SEI-CAC  
\*Julho 2024/ Julho 2023