

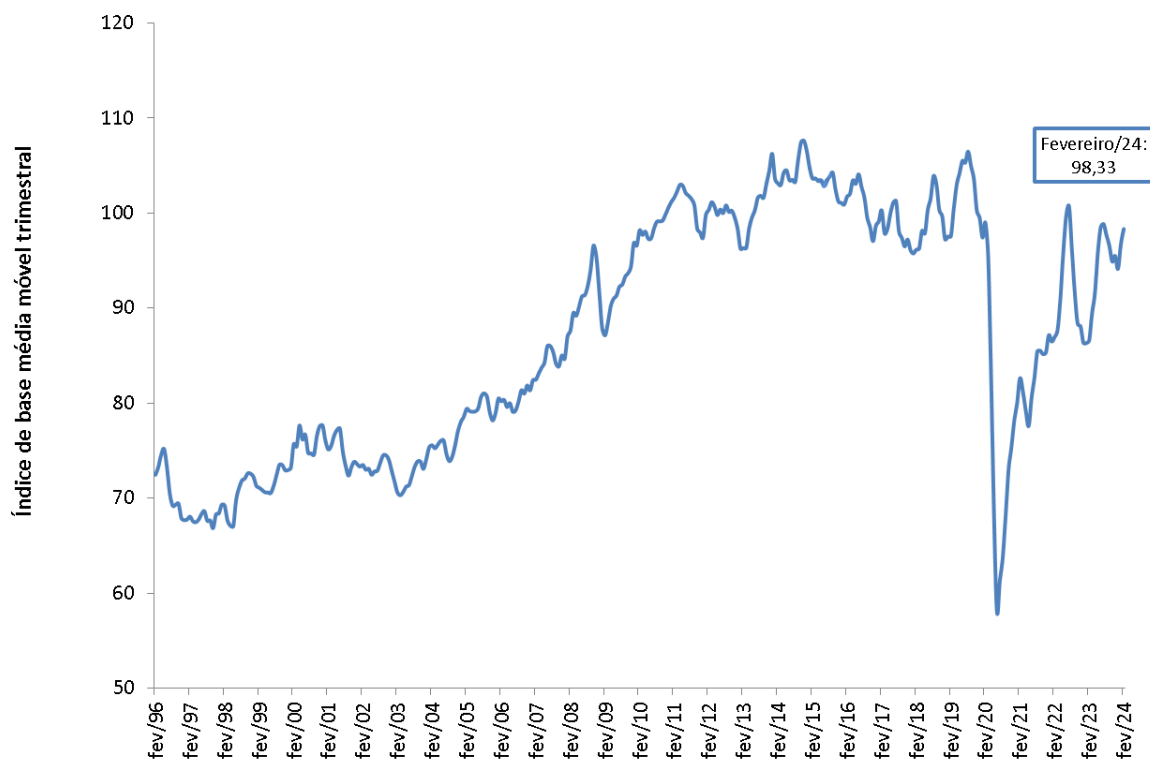
Indicador de Movimentação Econômica de Salvador (Imec – SSA) (Média 2012 = 100)

Período	IMEC-SEI (1)	Movimento de passageiros		Carga portuária (4)	Aeroporto (5)	Energia elétrica (6)	Combustíveis (7)	
		Ônibus urbanos (2)	Ônibus intermunicipal (3)					
2022	Jan	83,88	67,04	38,21	143,37	66,59	89,22	80,86
	Fev	87,42	74,46	42,23	146,63	64,37	90,51	89,78
	Mar	91,55	78,44	48,98	148,43	77,38	89,57	90,26
	Abr	93,93	82,89	66,04	137,67	81,31	89,96	94,57
	Mai	101,89	84,00	67,98	173,72	86,39	90,95	90,54
	Jun	103,15	82,92	94,93	166,42	81,31	90,48	91,41
	Jul	97,17	81,08	74,90	158,04	76,89	91,12	87,15
	Ago	88,26	80,70	69,38	118,95	72,44	90,47	90,11
	Set	89,39	78,41	66,56	137,07	65,33	88,78	89,61
	Out	87,42	74,21	65,92	141,55	59,28	86,61	85,44
	Nov	87,43	73,82	72,02	132,34	62,88	89,63	84,32
	Dez	84,19	74,07	54,93	129,83	59,04	86,47	90,05
2023	Jan	87,32	77,13	53,57	144,11	61,56	89,06	83,98
	Fev	88,27	74,34	67,97	131,62	64,87	88,71	93,12
	Mar	92,72	82,99	65,28	140,39	76,45	86,25	93,81
	Abr	93,84	84,42	66,87	141,78	79,80	87,80	90,52
	Mai	100,86	84,38	75,15	152,05	93,46	91,35	96,10
	Jun	100,82	84,29	88,72	151,67	88,01	86,03	96,88
	Jul	94,89	83,58	79,18	137,61	83,25	85,36	91,38
	Ago	97,30	82,11	64,56	151,44	87,87	88,23	95,79
	Set	97,51	77,68	63,95	166,71	79,91	89,00	91,04
	Out	89,88	78,53	56,92	139,29	73,99	86,11	91,82
	Nov	99,08	77,01	49,83	192,49	70,28	86,52	96,33
	Dez	93,42	73,79	55,02	167,16	68,82	86,69	91,56
2024	Jan	97,69	76,29	69,56	167,78	71,30	87,98	98,86
	Fev	103,87	76,33	66,15	206,15	74,60	85,03	92,87
% mês		6,3	0,0	-4,9	22,9	4,6	-3,4	-6,1
% mês ano ant.		17,7	2,7	-2,7	56,6	15,0	-4,2	-0,3
% ano		14,8	0,8	11,7	35,6	15,4	-2,7	8,3
% 12 meses		5,6	2,1	-0,2	11,3	11,7	-2,4	5,3

Fonte: (1) SEI; (2) SETPS; (3) SINART; (4) CODEBA; (5) ANAC; (6) COELBA; (7) ANP.

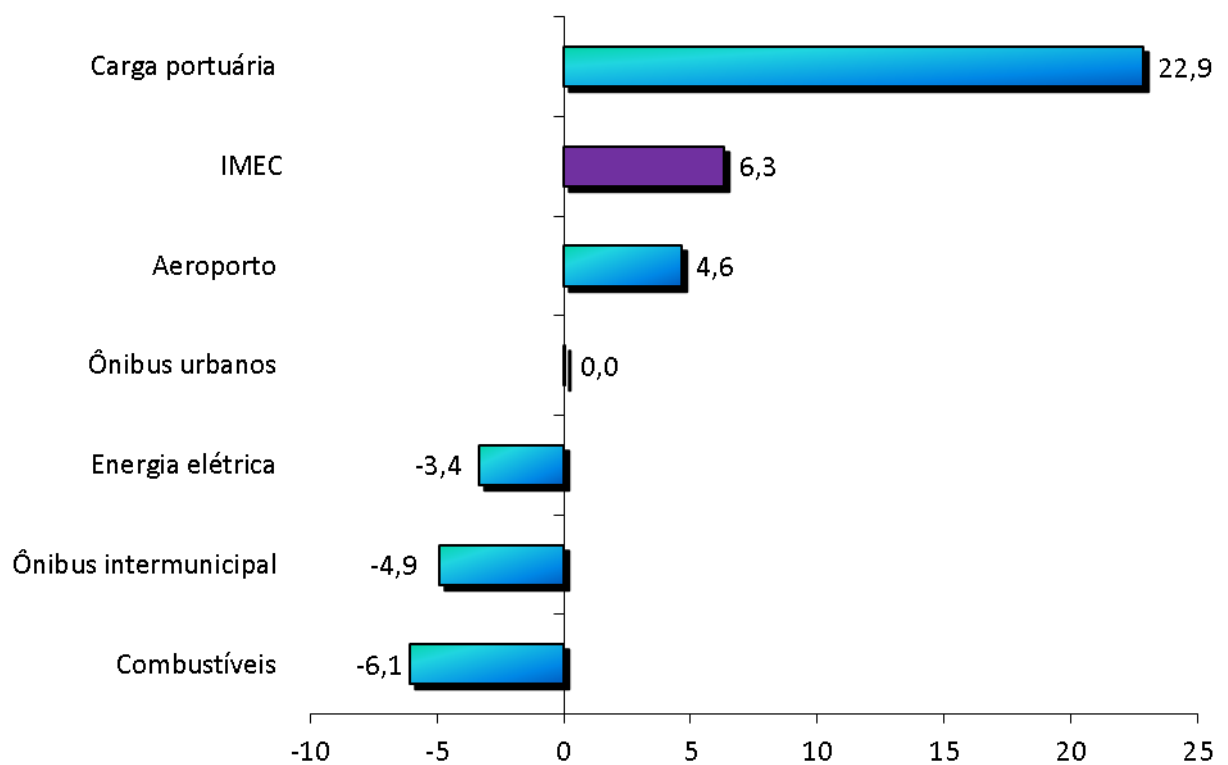
Elaboração: SEI-CAC

Indicador de Movimentação Econômica de Salvador (Imec – SSA) (Média Móvel Trimestral)



Indicador de Movimentação Econômica de Salvador (Imec – SSA)

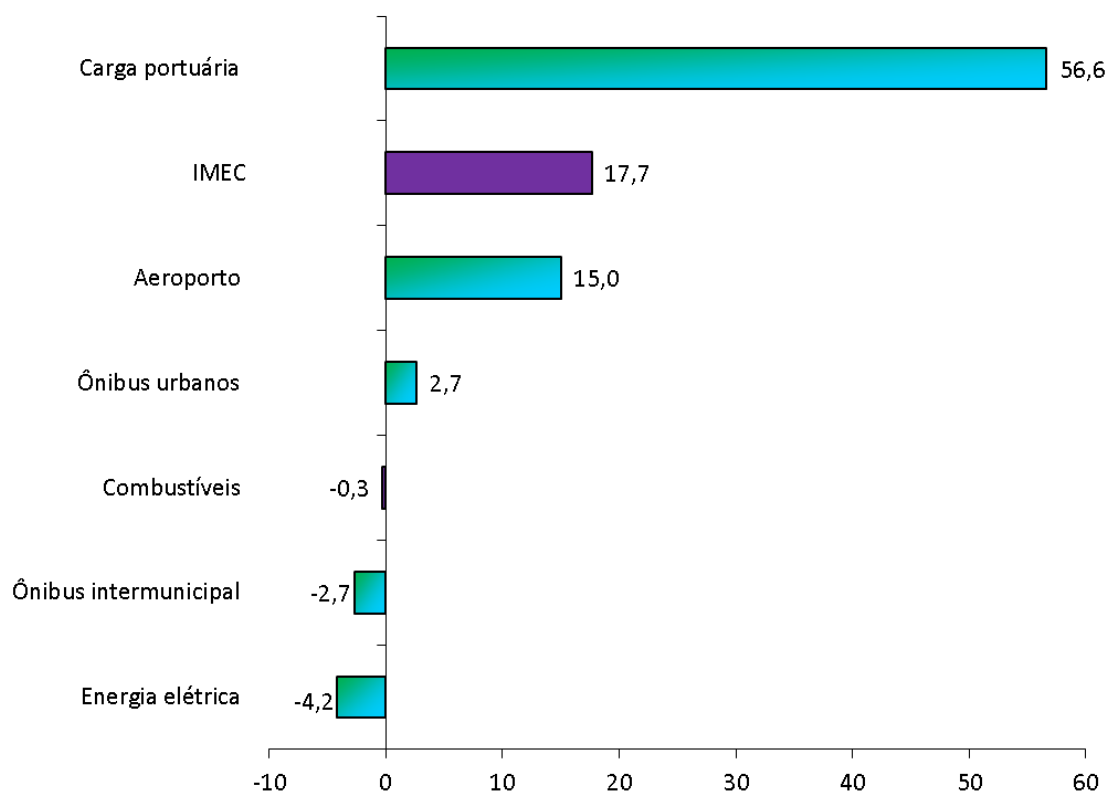
Varição Mês (%) *



Fonte: SEI-CAC

*Fevereiro 2024 / Janeiro 2024

Indicador de Movimentação Econômica de Salvador (Ibec – SSA) Variação Mensal (%) *



Fonte: SEI-CAC
*Fevereiro 2024/ Fevereiro 2023