

Indicador de Movimentação Econômica de Salvador (Ibec – SSA)

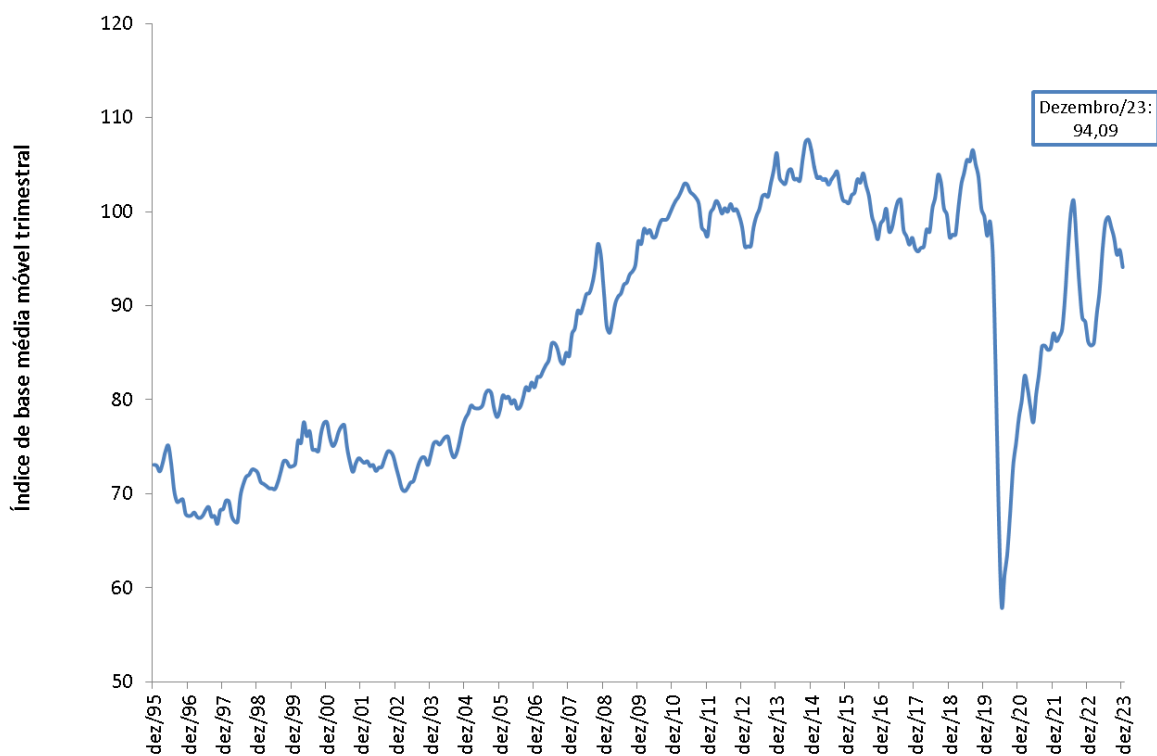
(Média 2012 = 100)

Período	IMEC-SEI (1)	Movimento de passageiros		Carga portuária (4)	Aeroporto (5)	Energia elétrica (6)	Combustíveis (7)	
		Ônibus urbanos (2)	Ônibus intermunicipal (3)					
2021	Jan	86,59	60,53	26,77	164,50	56,39	98,00	90,58
	Fev	82,11	61,34	27,12	158,31	50,61	90,14	83,72
	Mar	74,95	47,63	23,23	153,70	38,21	89,57	75,45
	Abr	80,63	55,88	25,79	172,56	30,71	91,42	84,51
	Mai	77,24	61,22	34,33	133,60	47,00	85,32	87,07
	Jun	84,00	65,00	29,06	151,12	58,79	91,69	88,48
	Jul	87,24	66,00	39,44	148,50	69,43	90,39	91,99
	Ago	85,76	64,54	41,50	156,19	61,28	88,95	82,94
	Set	84,24	65,33	36,58	146,39	63,66	88,96	86,47
	Out	85,93	64,34	37,59	154,36	62,96	91,58	85,14
	Nov	86,23	66,62	35,18	164,60	57,85	87,86	84,14
	Dez	89,03	67,12	36,39	168,13	65,63	90,72	83,80
2022	Jan	83,43	66,39	38,00	141,56	65,11	89,65	82,15
	Fev	87,67	73,95	41,64	149,81	63,78	90,32	89,20
	Mar	91,40	78,11	48,68	148,73	76,72	89,53	90,16
	Abr	93,83	82,77	65,96	137,87	80,79	89,91	94,43
	Mai	102,20	84,14	68,59	174,62	86,62	90,87	90,43
	Jun	103,64	83,34	97,17	166,25	82,17	90,43	91,35
	Jul	97,65	81,63	76,31	157,76	78,22	91,09	87,18
	Ago	88,87	81,30	71,28	118,78	73,94	90,45	90,18
	Set	89,70	78,89	68,01	136,12	66,49	88,76	89,65
	Out	87,55	74,47	66,39	141,11	59,94	86,59	85,39
	Nov	87,64	73,84	71,12	134,03	63,05	89,61	84,11
	Dez	83,40	73,86	52,93	127,86	58,67	86,49	89,70
2023	Jan	86,23	75,83	52,90	140,29	59,40	89,79	85,30
	Fev	88,48	73,51	66,73	136,07	63,68	88,40	92,46
	Mar	92,60	82,70	65,00	140,80	75,88	86,18	93,73
	Abr	93,83	84,36	66,99	142,09	79,43	87,72	90,42
	Mai	101,30	84,62	76,13	153,03	93,99	91,23	96,01
	Jun	101,45	84,84	91,24	151,58	89,27	85,96	96,84
	Jul	95,56	84,33	81,09	137,32	85,09	85,32	91,47
	Ago	98,14	82,90	66,82	151,18	90,16	88,21	95,96
	Set	97,96	78,30	65,75	165,48	81,68	88,97	91,16
	Out	90,16	78,92	57,58	138,92	75,08	86,08	91,83
	Nov	99,64	77,12	49,31	195,37	70,64	86,49	96,13
	Dez	92,47	73,63	52,90	164,38	68,46	86,70	91,22
% mês		-7,2	0,8	-12,4	-16,1	-8,1	-3,3	0,7
% mês ano ant.		10,9	-0,3	-0,1	28,6	16,7	0,2	1,7
% ano		3,7	3,0	3,4	4,7	9,0	-2,1	4,6
% 12 meses		3,7	3,0	3,4	4,7	9,0	-2,1	4,6

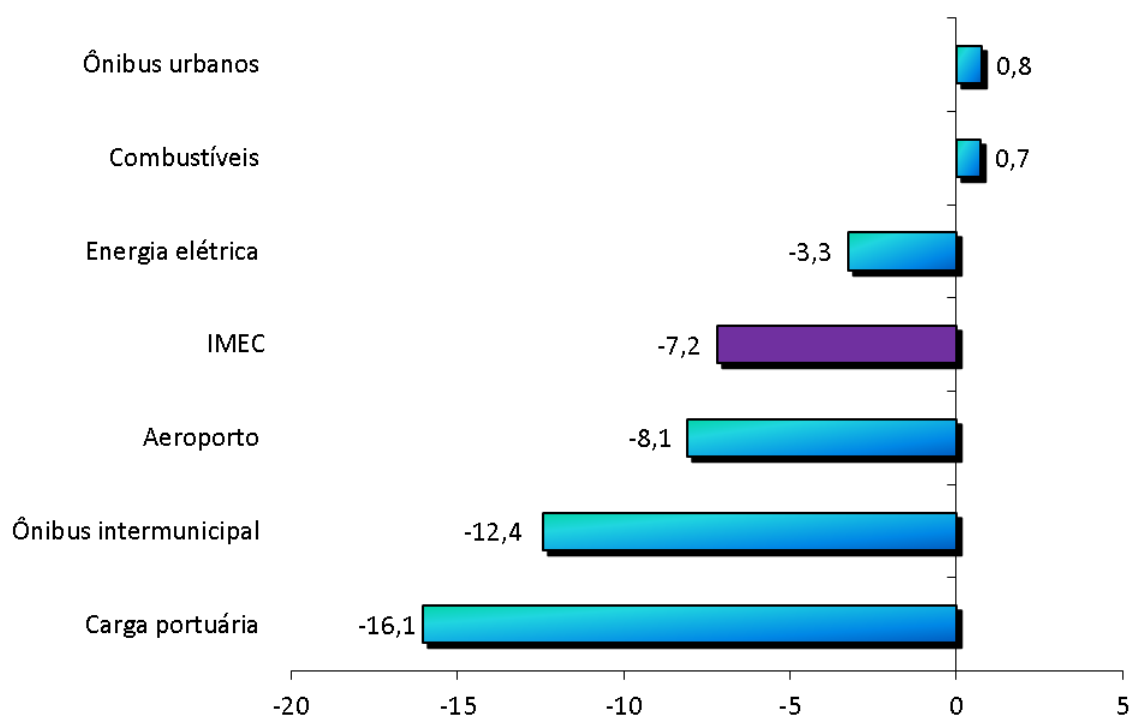
Fonte: (1) SEI; (2) SETPS; (3) SINART; (4) CODEBA; (5) ANAC; (6) COELBA; (7) ANP.

Elaboração: SEI-CAC

Indicador de Movimentação Econômica de Salvador (Imec – SSA) (Média Móvel Trimestral)



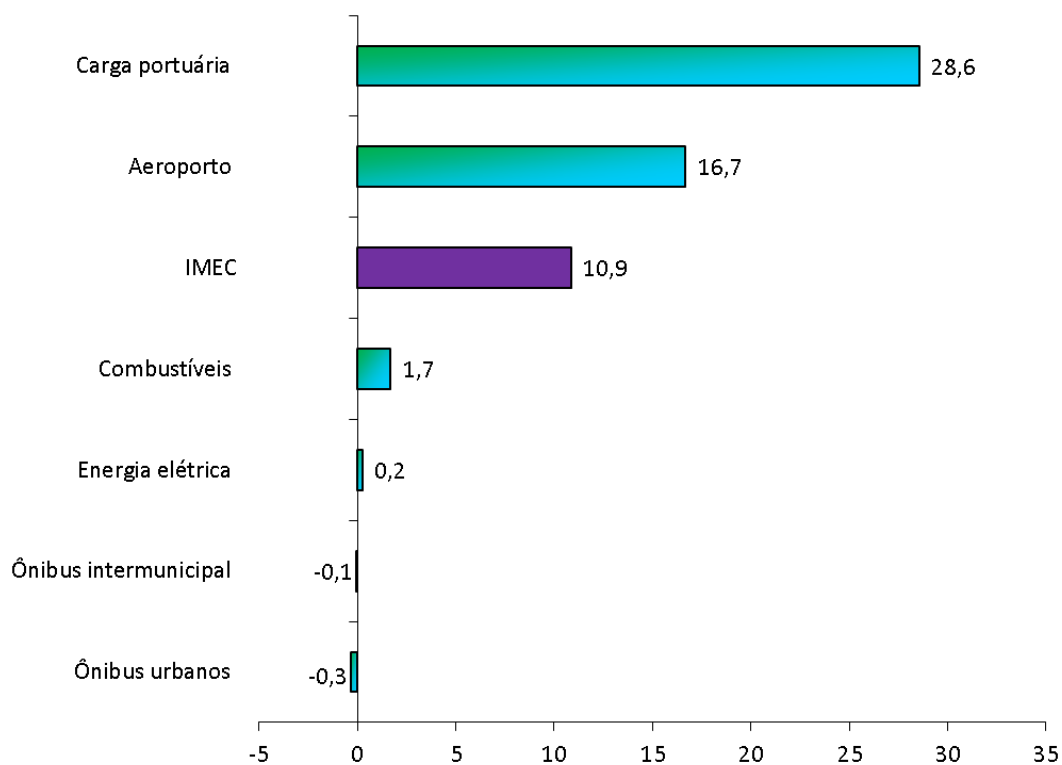
Indicador de Movimentação Econômica de Salvador (Imec – SSA) Variação Mês (%) *



Fonte: SEI-CAC

*Dezembro 2023 / Novembro 2023

Indicador de Movimentação Econômica de Salvador (Ibec – SSA) Variação Mensal (%) *



Fonte: SEI-CAC
*Dezembro 2023/ Dezembro 2022