

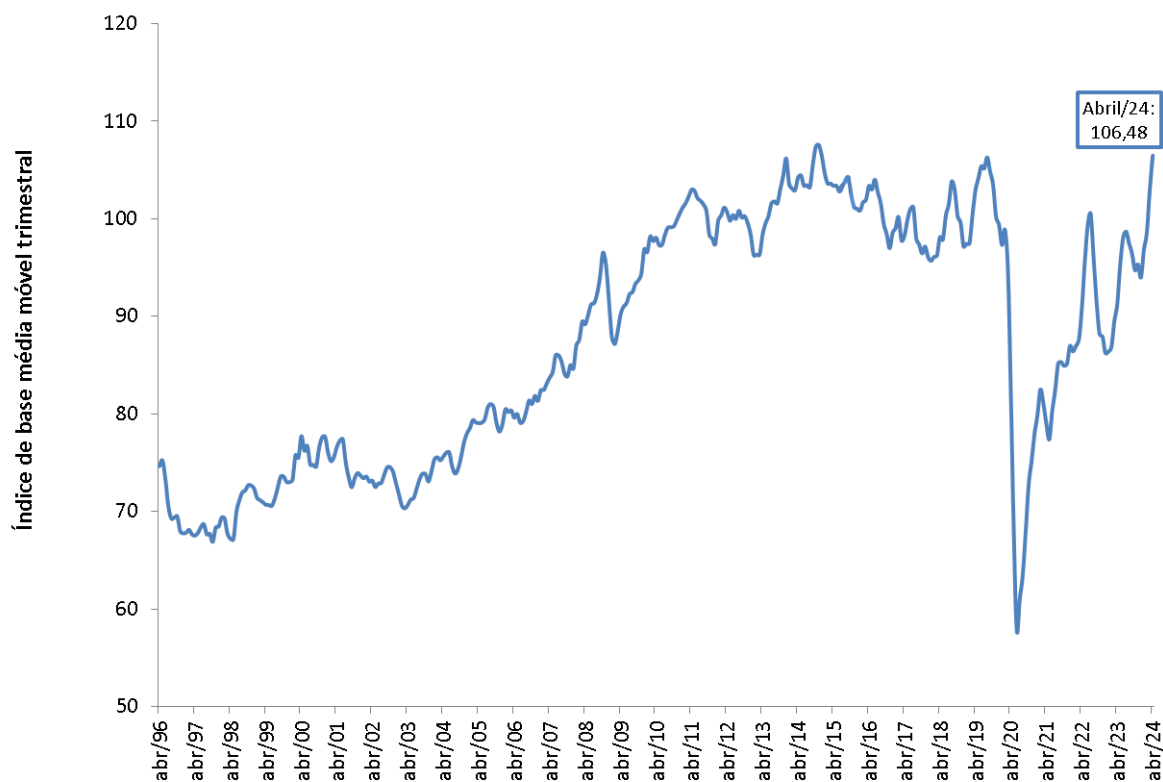
Indicador de Movimentação Econômica de Salvador (Ibec – SSA) (Média 2012 = 100)

Período	IMEC-SEI (1)	Movimento de passageiros		Carga portuária (4)	Aeroporto (5)	Energia elétrica (6)	Combustíveis (7)	
		Ônibus urbanos (2)	Ônibus intermunicipal (3)					
2022	Jan	83,93	67,14	38,52	143,52	66,80	89,25	81,37
	Fev	87,51	74,70	42,73	146,89	64,71	90,60	89,85
	Mar	91,30	78,78	48,32	148,47	76,98	89,69	89,97
	Abr	93,42	81,15	66,34	138,95	80,19	89,66	93,48
	Mai	101,78	84,02	67,82	173,69	86,53	91,38	90,38
	Jun	102,80	82,96	94,67	165,76	81,32	90,37	91,33
	Jul	96,92	81,20	74,35	157,91	76,89	91,02	87,18
	Ago	88,14	80,87	69,24	118,61	72,46	90,38	90,27
	Set	89,32	78,59	66,33	137,20	65,41	88,69	89,85
	Out	87,10	74,39	65,68	140,44	59,41	86,57	85,69
	Nov	87,35	73,98	71,86	132,31	63,05	89,60	84,52
	Dez	84,24	74,20	55,14	130,12	59,26	86,47	90,17
2023	Jan	87,55	77,37	54,34	144,40	61,92	89,12	84,63
	Fev	88,67	74,80	69,36	132,04	65,48	88,87	93,30
	Mar	92,22	83,39	63,65	140,28	75,32	86,48	93,43
	Abr	92,97	81,27	67,02	144,16	77,65	87,34	88,76
	Mai	100,81	84,50	74,91	151,86	93,76	91,82	95,96
	Jun	100,55	84,43	88,40	150,97	88,14	85,91	96,83
	Jul	94,71	83,81	78,53	137,37	83,37	85,24	91,47
	Ago	97,16	82,40	64,43	150,90	88,05	88,13	96,04
	Set	97,43	77,99	63,66	166,77	80,09	88,90	91,39
	Out	89,59	78,83	56,61	137,88	74,23	86,05	92,19
	Nov	98,93	77,21	49,65	192,39	70,52	86,48	96,61
	Dez	93,45	73,96	55,21	167,55	69,11	86,68	91,72
2024	Jan	98,01	76,59	70,65	168,13	71,78	88,03	99,74
	Fev	104,27	76,88	67,63	206,86	75,42	85,19	93,09
	Mar	106,62	76,83	87,94	198,23	77,38	87,24	96,48
	Abr	108,55	87,72	77,01	199,31	79,71	88,27	102,27
% mês		1,8	14,2	-12,4	0,5	3,0	1,2	6,0
% mês ano ant.		16,8	7,9	14,9	38,3	2,6	1,1	15,2
% ano		15,5	0,4	19,2	37,7	8,5	-0,9	8,7
% 12 meses		8,3	1,5	1,9	18,1	12,6	-1,7	6,9

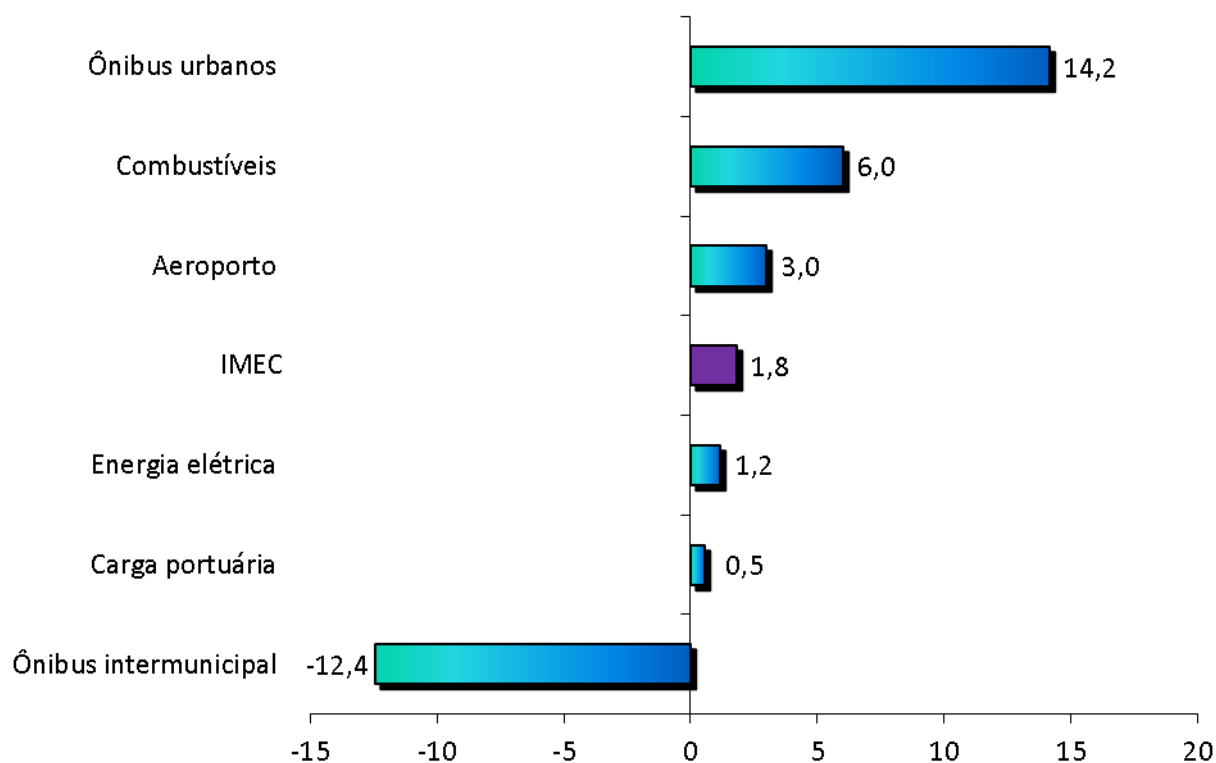
Fonte: (1) SEI; (2) SETPS; (3) SINART; (4) CODEBA; (5) ANAC; (6) COELBA; (7) ANP.

Elaboração: SEI-CAC

Indicador de Movimentação Econômica de Salvador (Ibec – SSA) (Média Móvel Trimestral)

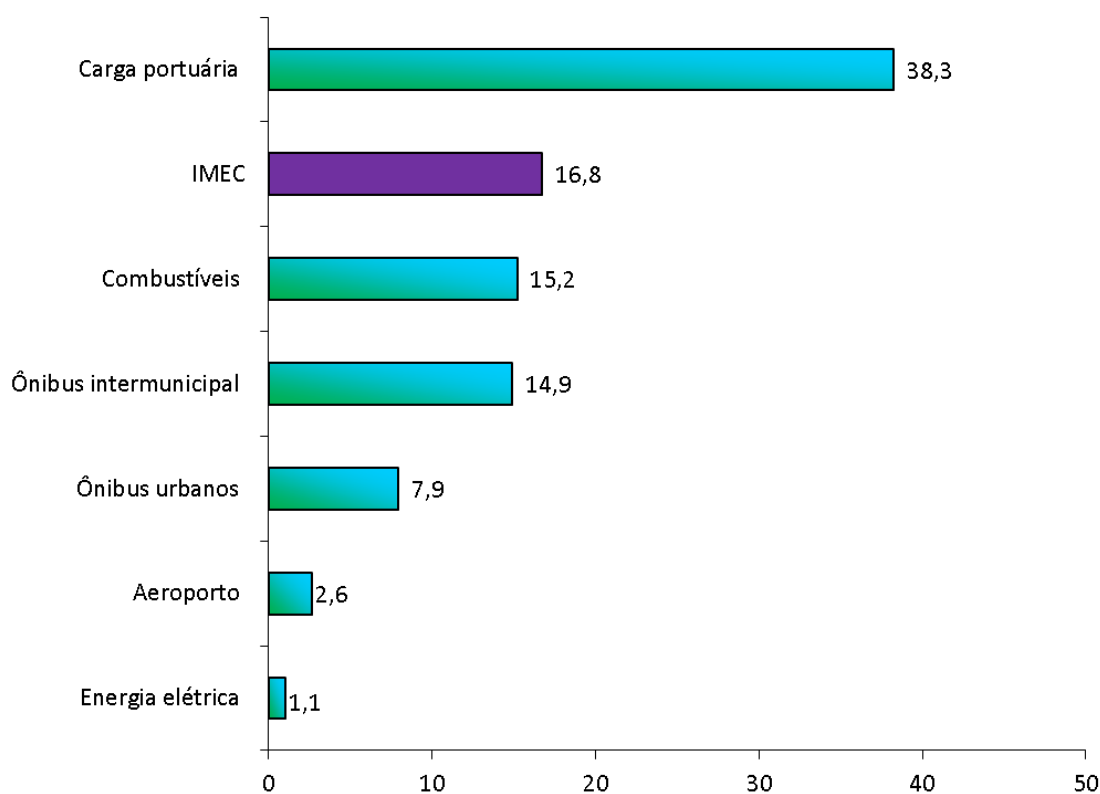


Indicador de Movimentação Econômica de Salvador (Imec – SSA) Variação Mês (%) *



Fonte: SEI-CAC
*Abril 2024 / março 2024

Indicador de Movimentação Econômica de Salvador (Imec – SSA) Variação Mensal (%) *



Fonte: SEI-CAC
*Abril 2024/ Abril 2023