



## Em outubro, Cesta Básica de Salvador apresenta aumento de 1,13%

A razão essencial mínima, regulamentada pela Lei nº 399 de 30 de abril de 1938, é uma cesta básica de alimentos com quantidades predefinidas de 12 produtos (arroz, feijão, farinha, carne, legume, fruta, óleo, café, leite, açúcar, pão e manteiga) constituída de forma balanceada em termos de proteínas, calorias, ferro, cálcio e fósforo e suficiente para o sustento e o bem-estar de um trabalhador em idade adulta.

Em outubro de 2022, esta cesta básica passou a custar R\$ 490,36, representando um aumento de 1,13% em relação ao mês de setembro deste ano. Ressalte-se que estes resultados foram obtidos por meio de 2.192 cotações de preços coletados em 95 estabelecimentos comerciais (supermercados, açougues, padarias e feiras livres) de Salvador.

Dos 12 produtos da cesta básica, dez registraram elevação nos preços, a saber: farinha de mandioca (10,42%), manteiga (6,91%), banana-prata (6,07%), café (3,37%), tomate (3,08%), óleo de soja (2,89%), açúcar cristal (2,10%), arroz (1,55%), feijão (0,14%) e a carne bovina (0,12%). Por sua vez, apresentaram redução o leite (-5,87%) e o pão francês (-0,65%).

**Tabela 1 – Custos e variações dos itens que compõem a cesta básica de Salvador – Outubro/2022.**

Produto	Quantidade	Custo (R\$)	Total de cotações por produto	Varição no Mês (%)	Acumulado no ano (%)	Tempo de trabalho necessário
Açúcar cristal	3 kg	13,64	131	2,10	19,75	2h 40min
Arroz	3,6 kg	16,08	421	1,55	0,56	3h 9min
Banana-prata	7,5 dz	28,61	60	6,07	9,91	5h 36min
Café moído	300 gr	9,55	330	3,37	21,97	1h 52min
Carne bovina	4,5 kg	135,24	36	0,12	-1,00	26h 32min
Farinha de mandioca	3 kg	17,75	257	10,42	35,50	3h 28min
Feijão	4,5 kg	37,02	265	0,14	24,06	7h 15min
Leite	6 l	46,15	258	-5,87	58,70	9h 3min
Manteiga	750 gr	40,42	241	6,91	33,89	7h 55min
Óleo de soja	900 ml	10,25	85	2,89	21,16	2h 0min
Pão francês	6 kg	81,32	49	-0,65	28,45	15h 57min
Tomate	12 kg	54,31	59	3,08	-28,29	10h 39min
<b>Total</b>	-	<b>490,36</b>	<b>2.192</b>	<b>1,13</b>	<b>9,56</b>	<b>96h13min</b>

Fonte: SEI.

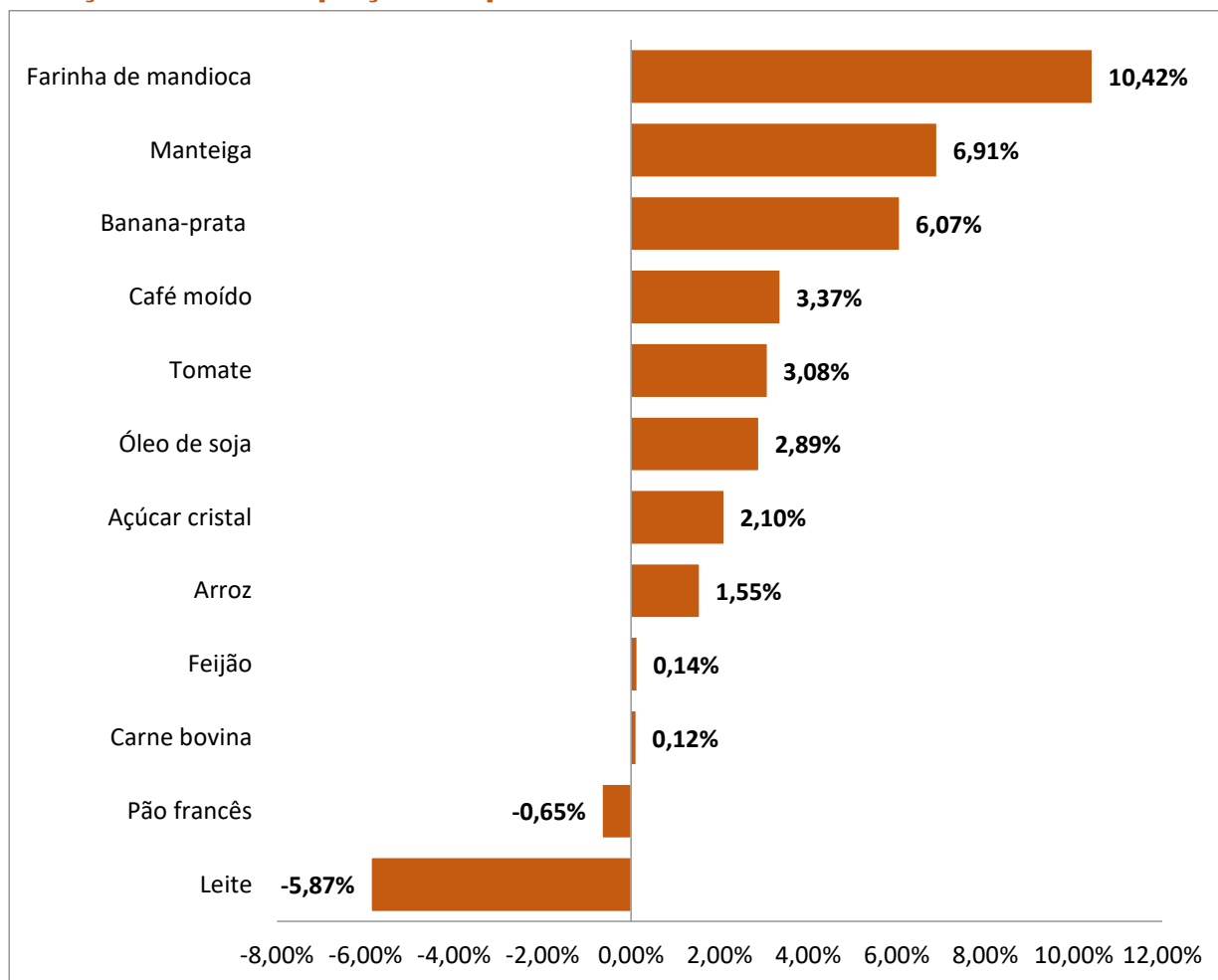
Nota: <sup>1</sup> A carne bovina refere-se ao corte cruz machado



Em outubro de 2022, o trio composto por arroz, feijão e carne bovina apresentou leve aumento de 0,24% comparado com o mês de setembro e foi responsável por 38,41% do valor de uma cesta básica. Por sua vez, o quarteto englobando café moído, leite, pão francês e manteiga reduziu -0,28% e foi responsável por 36,19% do valor da cesta básica no referido mês.

## Gráfico 1

### Variação mensal dos preços dos produtos – Outubro/2022.



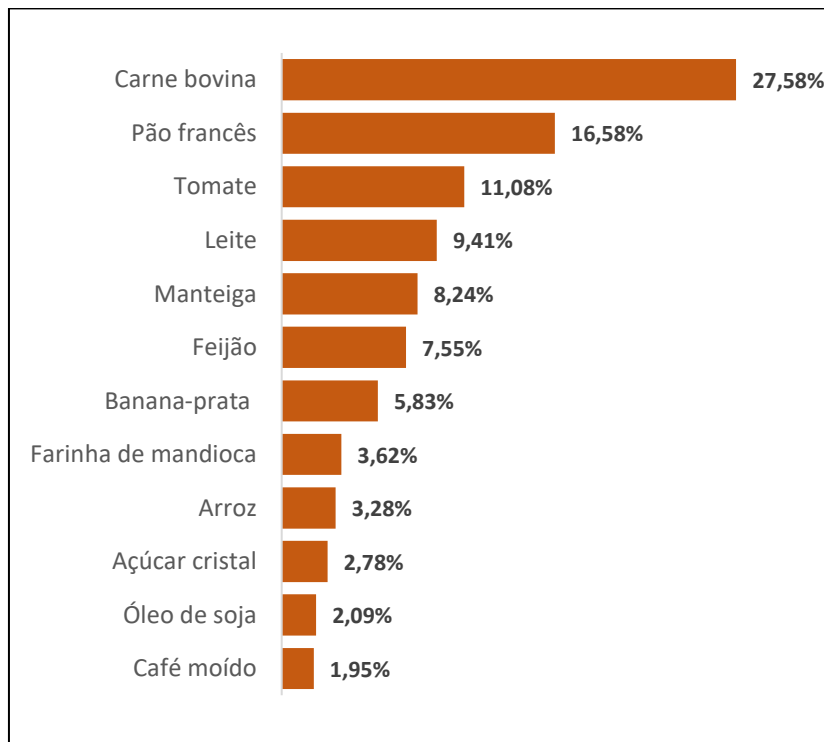
Fonte: SEI.

No mês, os produtos com as maiores participações no valor da cesta básica foram à carne bovina (27,58%), o pão francês (16,58%) e o tomate (11,08%). Por outro lado, os itens com as menores participações foram o açúcar cristal (2,78%), o óleo de soja (2,09%) e café moído (1,95%).



**Gráfico 2**

**Participação dos produtos no custo total da cesta básica – Outubro/2022.**

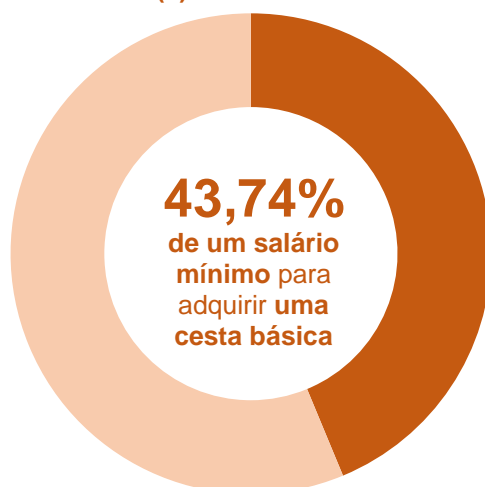


Fonte: SEI.

Em Salvador no mês de outubro de 2022, o tempo de trabalho gasto por um trabalhador para obter a cesta básica foi de 96h13min, comprometendo 43,74% da sua renda. Nesta análise, considerou-se um salário mínimo líquido no valor de R\$ 1.121,10<sup>1</sup>, descontando-se 7,50% de contribuição previdenciária do salário bruto de R\$ 1.212,00.

**Gráfico 3**

**Participação do custo da Cesta Básica no salário mínimo (1) – out. 2022**



Fonte: SEI.

(1) Referente à renda efetiva, após a contribuição previdenciária (R\$ 1.121,10).



## ANÁLISE

Após registrar queda de mais de 9% na cesta básica do mês setembro, a **banana da prata** apresentou alta de pouco mais de 6% em outubro, demonstrando uma recuperação dos preços da fruta. Contribuiu para isso, a baixa oferta do produto no município de Jaíba, Região Norte do estado de Minas Gerais, o que pressionou para cima os preços da banana da prata. Na média, o preço ao produtor no mês em análise ficou em torno de R\$ 2,12, de acordo com dados fornecidos pela Associação Frutas Oeste Bahia. Vale destacar que o estado da Bahia ocupa a posição de 2º maior produtor de banana do Brasil, atrás apenas do estado de São Paulo.

Quanto ao **leite**, embora a ocorrência de chuvas tenha levado à melhoria das pastagens - que serve de alimento para o gado - a oferta do produto de continuou restrita, o que colaborou para a elevação dos preços. Entretanto, a forte alta em meses anteriores, desestimulou a procura pelos derivados do leite como a **manteiga**, que no mês em análise experimentou queda nos preços (CEPEA, 2022).

No tocante ao **café** o medo de uma recessão global levou ao aumento do preço do produto devido ao aumento da demanda na Europa e Estados Unidos. No Brasil, maior produtor mundial, a questão climática também influenciou os preços devido às fortes chuvas nas principais áreas de produção do país (NOTÍCIAS AGRÍCOLAS, 2022).

Já o **tomate** apresentou alta nos preços devido à redução da oferta diante do fim da safra do tipo rasteiro e também por causa da desaceleração da colheita da safra de inverno. Considere-se ainda que contribuiu para a elevação do preço do tomate, as chuvas que atingiram o centro-sul do Brasil e que criaram alguns problemas para a lavoura, pois prejudicaram a qualidade do fruto (HFBRASIL, 2022).

A demanda internacional ajudou a elevar o preço do **óleo de soja** no mês em análise. Problemas logísticos nos Estados Unidos fizeram com que este país aumentasse a procura pela soja brasileira. Além disso, o próprio óleo estava sendo procurado por agentes externos, o que elevou a concorrência e dificultou a obtenção do derivado pelas indústrias alimentícias brasileiras (CEPEA, 2022).

Em relação ao **açúcar cristal** houve restrição da oferta por conta das chuvas que dificultaram a colheita e a moagem de cana-de-açúcar em São Paulo que é o maior produtor brasileiro, respondendo por mais de 50% da oferta do produto (CEPEA, 2022).



## **Governo do Estado da Bahia**

Rui Costa

## **Secretaria do Planejamento**

Cláudio Ramos Peixoto

(Em exercício)

## **Superintendência de Estudos Econômicos e Sociais da Bahia (SEI)**

José Acácio Ferreira

## **Diretoria de Pesquisas**

Jonatas Silva do Espírito Santo

## **Coordenação de Pesquisas Sistemáticas e Especiais**

Jackson Santos da Conceição

## **Coordenação de Pesquisas Sociais**

Lucigleide Nery Nascimento

## **Equipe Técnica**

Alexandro Augusto V. C. Moldes Frontal

Alexandro do Rego Cavalcante

Cátia Rios da Silva

Denilson Lima Santos

Gilmário Brito dos Santos

Hildete Karla Borba Andrade

Janilson Bispo de Souza

Marcos dos Santos Oliveira

Marli Silva Fernandes

Tânia Regina dos Santos Borges

Tiago dos Santos Rocha

Raíza Santana Santos (estagiária)

Ruan de Jesus Souza Café (1º emprego)

Edvaldo do Rosário Neto (estagiário)