



Em maio, Cesta Básica de Salvador apresenta redução de -1,33%

A ração essencial mínima, regulamentada pela Lei nº 399 de 30 de abril de 1938, é uma cesta básica de alimentos com quantidades predefinidas de 12 produtos (arroz, feijão, farinha, carne, legume, fruta, óleo, café, leite, açúcar, pão e manteiga) constituída de forma balanceada em termos de proteínas, calorias, ferro, cálcio e fósforo e suficiente para o sustento e o bem-estar de um trabalhador em idade adulta.

Em maio de 2022, esta cesta básica passou a custar R\$ 504,15, representando uma redução de -1,33% em relação ao mês de abril deste ano. Ressalte-se que estes resultados foram obtidos por meio de 1.855 cotações de preços coletados em 96 estabelecimentos comerciais (supermercados, açougues, padarias e feiras livres) de Salvador.

Dos 12 produtos da cesta básica, cinco registraram redução nos preços, a saber: tomate (-10,60%), banana-prata (8,10%), café (4,66%), manteiga (-2,54%) e arroz (-1,58%). Por sua vez, sete produtos apresentaram elevação: farinha de mandioca (6,90%), óleo de soja (4,75%), feijão (4,69%), pão francês (3,93%), leite (3,02%), açúcar (0,91%) e carne bovina (0,61%).

Tabela 1 – Custos e variações dos itens que compõem a cesta básica de Salvador – Maio/2022.

Produto	Quantidade	Custo (R\$)	Total de cotações por produto	Variação no Mês (%)	Acumulado no ano (%)	Tempo de trabalho necessário
Açúcar	3 kg	12,55	121	0,91	10,18	2h 27min
Arroz	3,6 kg	16,12	304	-1,58	0,81	3h 9min
Banana-prata	7,5 dz	25,98	61	-8,1	-0,19	5h 5min
Café moído	300 gr	9,2	271	-4,66	17,50	1h 48min
Carne Bovina	4,5 kg	142	41	0,61	3,95	27h 52min
Farinha de Mandioca	3 kg	16,82	221	6,9	28,40	3h 18min
Feijão	4,5 kg	36,06	241	4,69	20,84	7h 4min
Leite	6 l	32,3	201	3,02	11,07	6h 20min
Manteiga	750 gr	33,8	186	-2,54	11,96	6h 37min
Óleo de soja	900 ml	11,23	101	4,75	32,74	2h 12min
Pão francês	6 kg	76,16	46	3,93	20,30	14h 57min
Tomate	12 kg	91,94	61	-10,6	21,39	18h 2min
Total	-	504,15	1855	-1,33	12,64	98h 55min

Fonte: SEI.

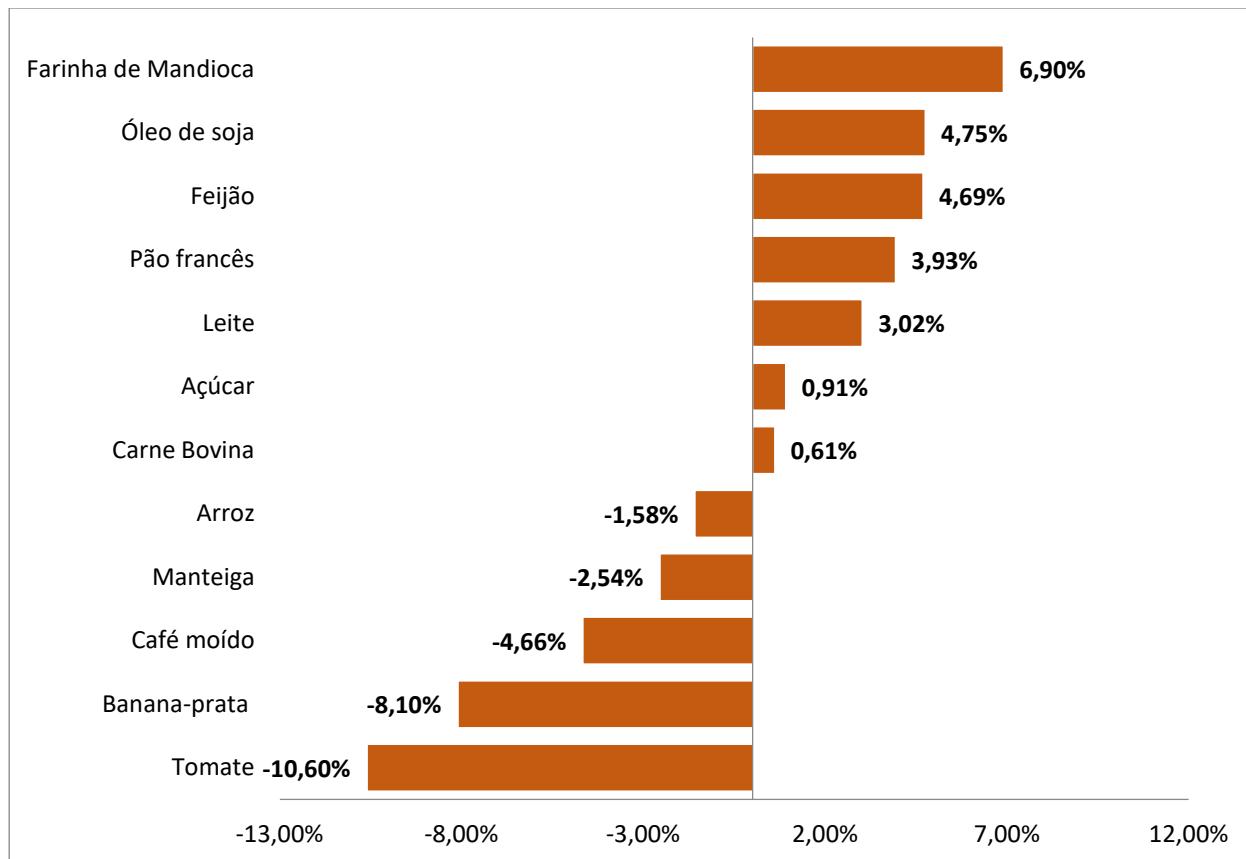
Nota: ¹ A carne bovina refere-se ao corte cruz machado.



No mês em análise, o trio composto por arroz, feijão e carne bovina apresentou variação mensal de 1,16% e foi responsável por 38,5% do valor da cesta básica. Por sua vez, o quarteto englobando café moído, leite, pão francês e manteiga aumentou 1,67% e foi responsável por 30,0% do valor da cesta básica no referido mês.

Gráfico 1

Variação mensal dos preços dos produtos – Maio/2022.



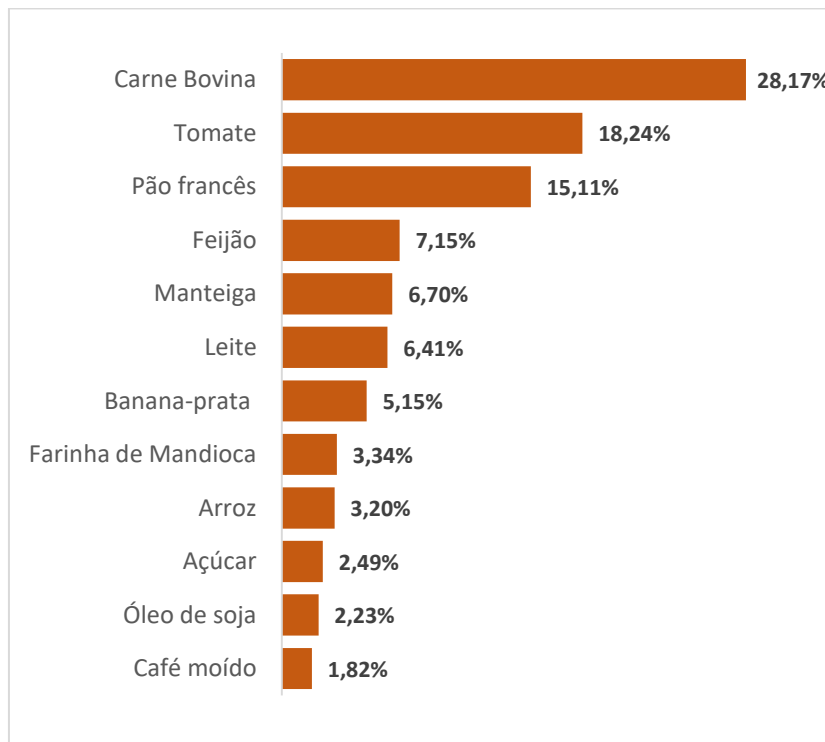
Fonte: SEI.

Os produtos com as maiores participações no valor da cesta básica foram a carne bovina (28,17%), o tomate (18,24%) e o pão francês (15,11%). Por outro lado, os itens com as menores participações foram o açúcar cristal (2,49%), o óleo de soja (2,23%) e café moído (1,82%).



Gráfico 2

Participação dos produtos no custo total da cesta básica – Maio/2022.

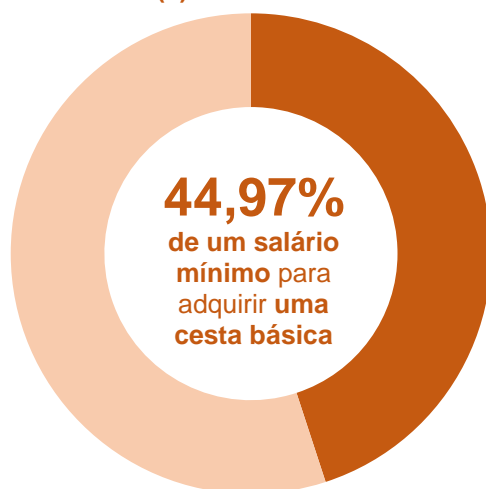


Fonte: SEI.

Em Salvador, o tempo de trabalho gasto por um trabalhador para obter a cesta básica foi de 98h55min, comprometendo 44,97% da sua renda. Nesta análise, considerou-se um salário mínimo líquido no valor de R\$ 1.121,10¹, descontando-se 7,50% de contribuição previdenciária do salário bruto de R\$ 1.212,00.

Gráfico 3

Participação do custo da Cesta Básica no salário mínimo (1) – mai. 2022



Fonte: SEI.

(1) Referente à renda efetiva, após a contribuição previdenciária (R\$ 1.121,10).