

**Boletim
ACCB/UESC**

ISSN 2763-8936



Boletim ACCB/UESC, ano 21, n. 07, julho de 2024, ISSN 2763-8936.

Projeto Acompanhamento do Custo da Cesta Básica

Departamento de Ciências Econômicas - DCEC

Universidade Estadual de Santa Cruz - UESC

Rodovia Ilhéus - Itabuna, km 16 - Salobrinho - Ilhéus-BA

EQUIPE:

Mônica de Moura Pires - Coordenadora

Dany Sanchez Dominguez

Gustavo Joaquim Lisboa

Marcelo Inácio Ferreira Ferraz

Açucena Silva Azevedo -Estagiária

Lais de Matos Pereira - Estagiária

Paulo César Cruz Dantas - Colaborador

Matheus Santos Silva - Colaborador



Leia o QR Code em seu celular e
conheça mais sobre o ACCB, ou
acesse:

 /CBUESC

 @CBUESC

 @CESTABASICA_UESC

 cestabasica@uesc.br

<http://boletimaacb.ccam.uesc.br/>



BOLETIM ACCB/UESC

CUSTO DA CESTA BÁSICA REDUZ 9,53% EM JULHO

A ração essencial mínima, definida pelo Decreto lei 399, de 30 de abril de 1938, que estabelece 12 produtos alimentares (feijão, arroz, farinha de mandioca, pão, carne, leite, açúcar, banana, óleo, manteiga, tomate e café) e suas respectivas quantidades, passou a custar R\$510,14 no mês de julho na cidade de Ilhéus, uma redução de 9,53% comparativamente ao mês de junho (Tabela 1).

Tabela 1 - Custo da Cesta Básica (em R\$) na cidade de Ilhéus, Bahia, 2024

| Mês | Gasto Mensal (R\$) | Varição Mensal (%) |
|-----------|--------------------|--------------------|
| Julho | 510,14 | -9,53 |
| Junho | 563,89 | 2,99 |
| Maiο | 547,51 | -2,64 |
| Abril | 562,38 | -1,30 |
| Março | 569,79 | -1,11 |
| Fevereiro | 576,18 | 5,21 |
| Janeiro | 547,63 | 0,34 |

Cesta Básica de acordo com o Decreto-Lei nº399 de 30 de abril de 1938, que instituiu as Comissões do Salário Mínimo.

Fonte: Projeto de extensão Acompanhamento do Custo da Cesta Básica - ACCB/UESC.

Dos 12 produtos que compõem a cesta básica, nove reduziram de preço: tomate (-39,17%), pão (-7,71%), carne (-7,32%), farinha (-5,95%), açúcar (-5,53%), manteiga (-4,02%), banana (-3,73%), arroz (-3,54%) e café (-1,90%). Em contrapartida, dois aumentaram de preço: feijão (6,84%) e óleo (1,81%), e o leite não teve alteração de preço (Tabelas 2 e 3).



Tabela 2 – Preço Médio, Gasto Mensal e tempo de trabalho necessário, Cesta Básica, Ilhéus, Bahia

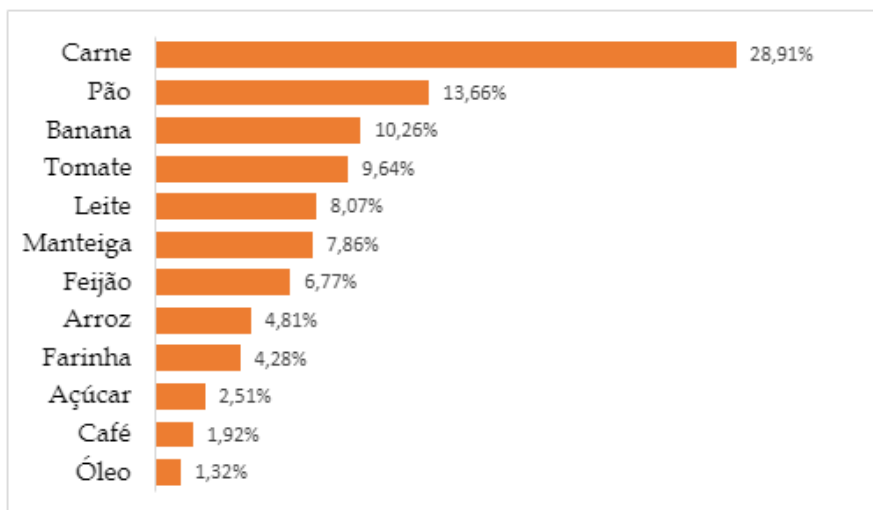
| Produtos | Preço Médio (R\$) | | Qtde. | Gasto Mensal (R\$) | Tempo de Trabalho Necessário |
|---------------|-------------------|-------|-------|--------------------|------------------------------|
| | Junho | Julho | | | |
| Carne (Kg) | 35,36 | 32,77 | 4,50 | 147,47 | 24h 50min |
| Leite (L) | 6,86 | 6,86 | 6,00 | 41,16 | 6h 55min |
| Feijão (Kg) | 7,18 | 7,67 | 4,50 | 34,52 | 5h 48min |
| Arroz (Kg) | 7,06 | 6,81 | 3,60 | 24,52 | 4h 7min |
| Farinha (Kg) | 7,73 | 7,27 | 3,00 | 21,81 | 3h 40min |
| Tomate (Kg) | 6,74 | 4,10 | 12,00 | 49,20 | 8h 17min |
| Pão (Kg) | 12,58 | 11,61 | 6,00 | 69,66 | 11h 44min |
| Café (Kg) | 33,29 | 32,65 | 0,30 | 9,80 | 1h 39min |
| Banana (Dz) | 7,25 | 6,98 | 7,50 | 52,35 | 8h 49min |
| Açúcar (Kg) | 4,52 | 4,27 | 3,00 | 12,81 | 2h 9min |
| Óleo (900mL) | 6,62 | 6,74 | 1,00 | 6,74 | 1h 8min |
| Manteiga (Kg) | 55,70 | 53,47 | 0,75 | 40,10 | 6h 45min |
| TOTAL | | | | 510,14 | 85h 55min |

Cesta Básica de acordo com o Decreto-Lei nº399 de 30 de abril de 1938, que instituiu as Comissões do Salário Mínimo.

Fonte: Projeto de extensão Acompanhamento do Custo da Cesta Básica - ACCB/UESC.

No mês de julho, os produtos com maior participação no custo da cesta básica foram: carne bovina (28,91%), pão (13,66%) e banana (10,26%). E os itens com menor participação nesse custo foram: açúcar cristal (2,51%), café (1,92%) e óleo (1,32%), Figura 1.

Figura 1 – Participação de cada item no custo total da cesta básica, julho de 2024, Ilhéus, Bahia





Observando os últimos seis meses (Tabela 3), o custo da cesta básica reduziu 6,85% em Ilhéus. Nesse período, o tomate teve a maior redução de preço (-20,54%) e o café o maior aumento de preço (13,69%). Nos últimos 12 meses o custo da cesta reduziu 5,14%, e o tomate foi o item que teve a maior redução de preço (-42,25%) e arroz o maior aumento de preço (33,84%).

Tabela 3 - Variação mensal, semestral e anual, Cesta Básica, Ilhéus, Bahia

| Produtos | Qtde. | Variação Mensal | Variação Semestral | Variação Anual |
|---------------|-------|-----------------|--------------------|----------------|
| | | % | % | % |
| Carne (Kg) | 4,50 | -7,32 | -13,10 | 0,61 |
| Leite (L) | 6,00 | 0,00 | -1,86 | -1,86 |
| Feijão (Kg) | 4,50 | 6,84 | -5,42 | 1,32 |
| Arroz (Kg) | 3,60 | -3,54 | 8,98 | 33,84 |
| Farinha (Kg) | 3,00 | -5,95 | -7,03 | -9,80 |
| Tomate (Kg) | 12,00 | -39,17 | -20,54 | -42,25 |
| Pão (Kg) | 6,00 | -7,71 | -5,22 | -3,33 |
| Café (Kg) | 0,30 | -1,90 | 13,69 | 0,62 |
| Banana (Dz) | 7,50 | -3,73 | 11,15 | 19,11 |
| Açúcar (Kg) | 3,00 | -5,53 | -7,97 | -6,97 |
| Óleo (900mL) | 1,00 | 1,81 | -4,67 | -3,30 |
| Manteiga (Kg) | 0,75 | -4,02 | -3,14 | -2,24 |
| TOTAL | | -9,53 | -6,85 | -5,14 |

Cesta Básica de acordo com o Decreto-Lei nº399 de 30 de abril de 1938, que instituiu as Comissões do Salário Mínimo.

Fonte: Projeto de extensão Acompanhamento do Custo da Cesta Básica - ACCB/UESC.

*Junho a Julho de 2024.

**Fevereiro a Julho de 2024.

*** Julho de 2023 a Julho de 2024.

Em julho, o tempo despendido por trabalhador para adquirir os 12 itens da cesta básica na cidade de Ilhéus foi de 85 horas 55 minutos, um comprometimento de 39,06% do salário mínimo líquido de R\$1.306,10- descontando-se 7,5% de contribuição previdenciária do salário bruto de R\$1.412,00.



Figura 2 – Comprometimento do salário mínimo em relação ao custo da cesta básica (em %), julho de 2024, Ilhéus, Bahia

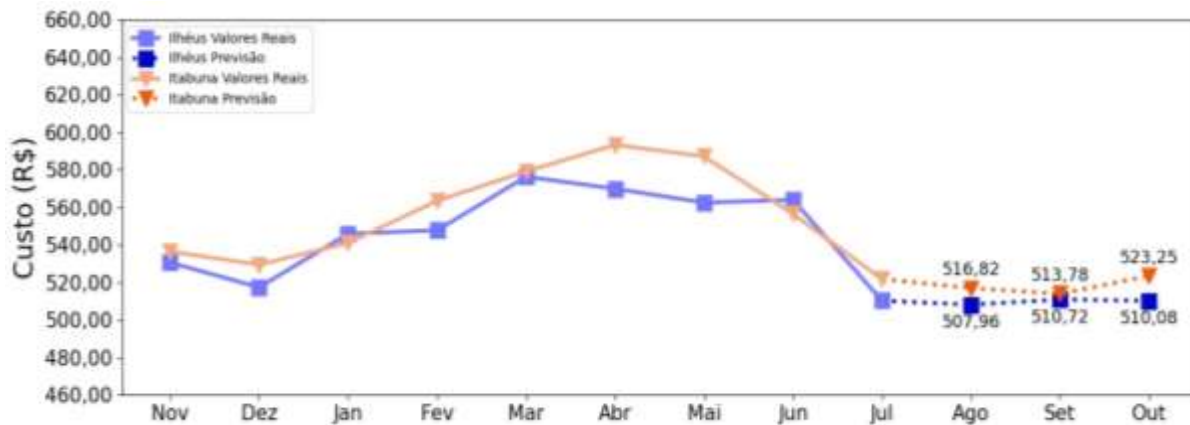


Em julho, o tomate foi o item com a maior redução de preço, seguido pela carne bovina. A redução do preço do tomate pode ser explicada pelo aumento da produção e maior oferta nos supermercados, levando à redução de preço. No caso da carne, a redução no preço deve-se ao ciclo pecuário, que atingiu seu auge este ano com o pico de descarte de fêmeas, provocando aumento da oferta de carne e influenciando na diminuição do seu preço nos estabelecimentos comerciais.

Para os próximos três meses (Figura 3), a expectativa é de custo da cesta relativamente estável até outubro de 2024.




Figura 3 – Previsão¹ do custo total da cesta básica até outubro de 2024, Ilhéus, Bahia



Em relação à previsão do comportamento dos preços dos 12 itens que compõem a cesta básica, a expectativa é de preços relativamente estáveis para a maioria deles, exceto para manteiga, café e açúcar que poderão aumentar de preço nos próximos meses (Figura 4).

Figura 4 – Previsão¹ do comportamento do preço dos 12 itens que compõem a cesta básica de Ilhéus, Bahia até outubro de 2024



Nota: Os itens apresentados estão na seguinte dimensão Açúcar (Kg), Arroz (Kg), Banana (Dz), Café (Kg), Carne (Kg), Farinha (Kg), Feijão (Kg), Leite (L), Manteiga (Kg), Óleo (900 mL), Pão (Kg), Tomate (Kg).

¹ As previsões foram feitas utilizando rede neural do tipo MultilayerPerceptron, implementada no framework Tensorflow.