

Cesta Básica Ilhéus



Boletim
ACCB/UESC

ISSN 2763-8936



Boletim ACCB/UESC, ano 20, n. 01, janeiro de 2023, ISSN 2763-8936.

Projeto Acompanhamento do Custo da Cesta Básica
Departamento de Ciências Econômicas - DCEC
Universidade Estadual de Santa Cruz - UESC
Rodovia Ilhéus - Itabuna, km 16 - Salobrinho - Ilhéus-BA

EQUIPE:

Mônica de Moura Pires - Coordenadora
Dany Sanchez Dominguez
Gustavo Joaquim Lisboa
Marcelo Inácio Ferreira Ferraz

Açucena Silva Azevedo - Estagiária
Brunna Santos Fernandes - Estagiária
Paulo César Cruz Dantas - Colaborador
Matheus Santos Silva - Colaborador



Leia o QR Code em seu celular e
conheça mais sobre o ACCB, ou
acesse:

 /CBUESC

 @CBUESC

 @CESTABASICA_UESC

 cestabasica@uesc.br

<http://boletimaacb.ccam.uesc.br/>



CESTA BÁSICA DE ILHÉUS INICIA O ANO DE 2023 COM ALTA DE 9,94%

A ração essencial mínima, definida pelo Decreto lei 399, de 30 de abril de 1938, que estabelece 12 produtos alimentares (feijão, arroz, farinha de mandioca, pão, carne, leite, açúcar, banana, óleo, manteiga, tomate e café) e suas respectivas quantidades, passou a custar R\$590,17 no mês de janeiro na cidade de Ilhéus, um aumento de 9,94% comparativamente ao mês dezembro (tabela 1). Ressalta-se que esses resultados foram obtidos por meio de preços coletados em 14 estabelecimentos comerciais na cidade de Ilhéus (Tabela 2).

Dos 12 produtos que compõem a cesta básica, oito registram aumentos nos preços: tomate (47,41%), banana (21,08%), feijão (10,17%), óleo de soja (9,40%), carne (6,24%), farinha (3,75%), manteiga (2,35%) e leite (2,27%). Em contrapartida, quatro itens apresentaram reduções nos preços; café (-4,41%), açúcar (-4,04%), pão francês (-2,66%) e arroz (-2,07%) (Tabela 3).

Tabela 1 - Custo da Cesta Básica (em R\$) na cidade de Ilhéus, Bahia, janeiro de 2023

Mês	Gasto Mensal R\$	Varição Mensal %
Janeiro	590,17	9,94

Cesta Básica de acordo com o Decreto-Lei nº399 de 30 de abril de 1938, que instituiu as Comissões do Salário Mínimo.

Fonte: Projeto de extensão Acompanhamento do Custo da Cesta Básica - ACCB/UESC.

No mês, os produtos com as maiores participações no valor da cesta básica foram a carne bovina (32%), o tomate (15,04%) e o pão francês (10,43%). Por outro lado, os itens com as menores participações foram o açúcar cristal (2,17%), óleo de soja (1,75%) e café moído (1,61%). (Tabela 1)

Cesta Básica Ilhéus



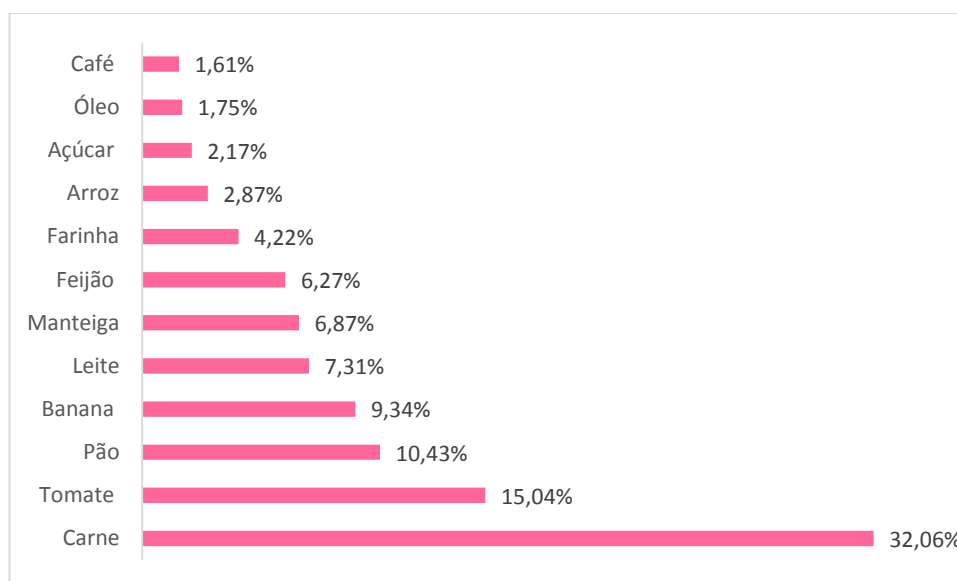
Tabela 2 - Preço Médio, Gasto Mensal e tempo de trabalho necessário, Cesta Básica, Ilhéus, Bahia

Produtos	Preço Médio (R\$)		Qtde.	Gasto Mensal Janeiro (R\$)	Tempo de Trabalho Necessário
	Dezembro/22	Janeiro/23			
Carne (Kg)	39,58	42,05	4,50	189,23	34h 34min
Leite (L)	7,04	7,20	6,00	43,20	7h 53min
Feijão (Kg)	7,47	8,23	4,50	37,04	6h 45min
Arroz (Kg)	4,82	4,72	3,60	16,99	3h 6min
Farinha (Kg)	8,01	8,31	3,00	24,93	4h 33min
Tomate (Kg)	5,02	7,40	12,00	88,08	16h 13min
Pão (Kg)	10,54	10,26	6,00	61,56	11h 14min
Café (Kg)	33,25	31,80	0,30	9,54	1h 44min
Banana (Dz)	6,07	7,35	7,50	55,13	10h 4min
Açúcar (Kg)	4,46	4,28	3,00	12,84	2h 20min
Óleo (900 mL)	9,47	10,36	1,00	10,36	1h 53min
Manteiga (Kg)	52,82	54,06	0,75	40,55	7h 24min
				590,17	107h 48min

Cesta Básica de acordo com o Decreto-Lei nº399 de 30 de abril de 1938, que instituiu as Comissões do Salário Mínimo.

Fonte: Projeto de extensão Acompanhamento do Custo da Cesta Básica - ACCB/UESC.

Figura 1 - Participação dos produtos no custo total da cesta básica, janeiro de 2023, Ilhéus, Bahia



Observando-se os últimos seis meses (Tabela 3), o custo da cesta básica aumentou 9,64% em Ilhéus. Nesse período, o tomate apresentou o maior aumento de preço (61,93%), enquanto que o feijão apresentou a maior redução de preço (-12,25%). Nos últimos doze

Cesta Básica Ilhéus



meses o custo da cesta aumentou 9,20%, nesse período o leite foi o item que apresentou o maior aumento de preço (51,58%) e o tomate o item que apresentou a maior redução de preço (-9,76%).

Tabela 3 - Variações mensal, semestral e anual, Cesta Básica, Ilhéus, Bahia

Produtos	Qtde.	Variação Mensal* %	Variação Semestral** %	Variação Anual*** %
Carne (Kg)	4,50	6,24	2,14	3,85
Leite (L)	6,00	2,27	6,51	51,58
Feijão (Kg)	4,50	10,17	-12,25	17,25
Arroz (Kg)	3,60	-2,07	4,62	13,42
Farinha (Kg)	3,00	3,75	30,46	48,13
Tomate (Kg)	12,00	47,41	61,93	-9,76
Pão (Kg)	6,00	-2,66	-3,75	9,50
Café (Kg)	0,30	-4,41	-3,25	3,58
Banana (Dz)	7,50	21,08	24,78	12,40
Açúcar (Kg)	3,00	-4,04	-2,51	-0,70
Óleo (900 mL)	1,00	9,40	-5,99	20,05
Manteiga (Kg)	0,75	2,35	7,13	27,20
Total		9,94	9,64	9,20

Cesta Básica de acordo com o Decreto-Lei nº399 de 30 de abril de 1938, que instituiu as Comissões do Salário Mínimo.

Fonte: Projeto de extensão Acompanhamento do Custo da Cesta Básica - ACCB/UESC.

* Dezembro de 2022 a Janeiro de 2023.

** Agosto de 2022 a Janeiro de 2023.

*** Janeiro de 2022 a Janeiro de 2023.

Em janeiro, o tempo despendido por trabalhador para adquirir os 12 itens da cesta básica na cidade de Ilhéus foi de 107 horas 48 minutos, comprometimento de 49% (Figura 2) do salário mínimo líquido de R\$1.204,35 - descontando-se 7,5% de contribuição previdenciária do salário bruto de R\$1.302,00.

Cesta Básica Ilhéus

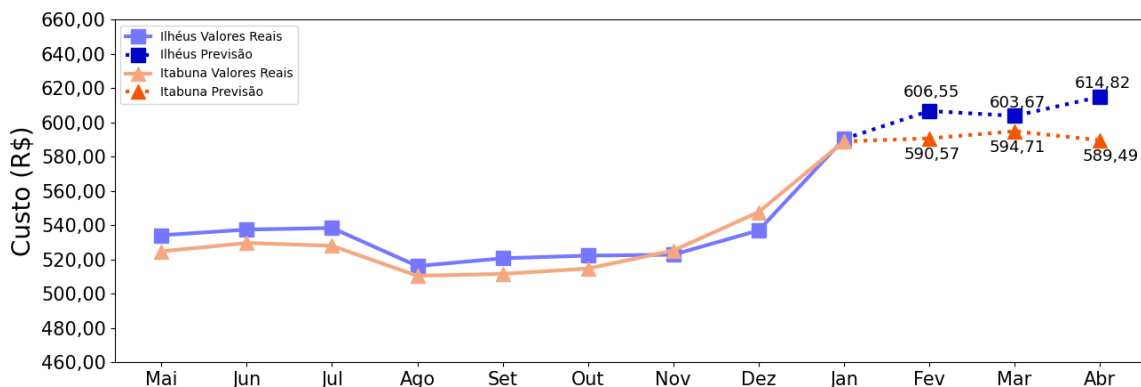


Figura 2 – Comprometimento do salário mínimo em relação ao custo da cesta básica (em %), janeiro de 2023, Ilhéus, Bahia



Para os próximos três meses (Figura 3), a expectativa é de aumento da cesta básica em Ilhéus.

Figura 1 – Previsão¹ do custo total da cesta básica até abril de 2023, Ilhéus, Bahia

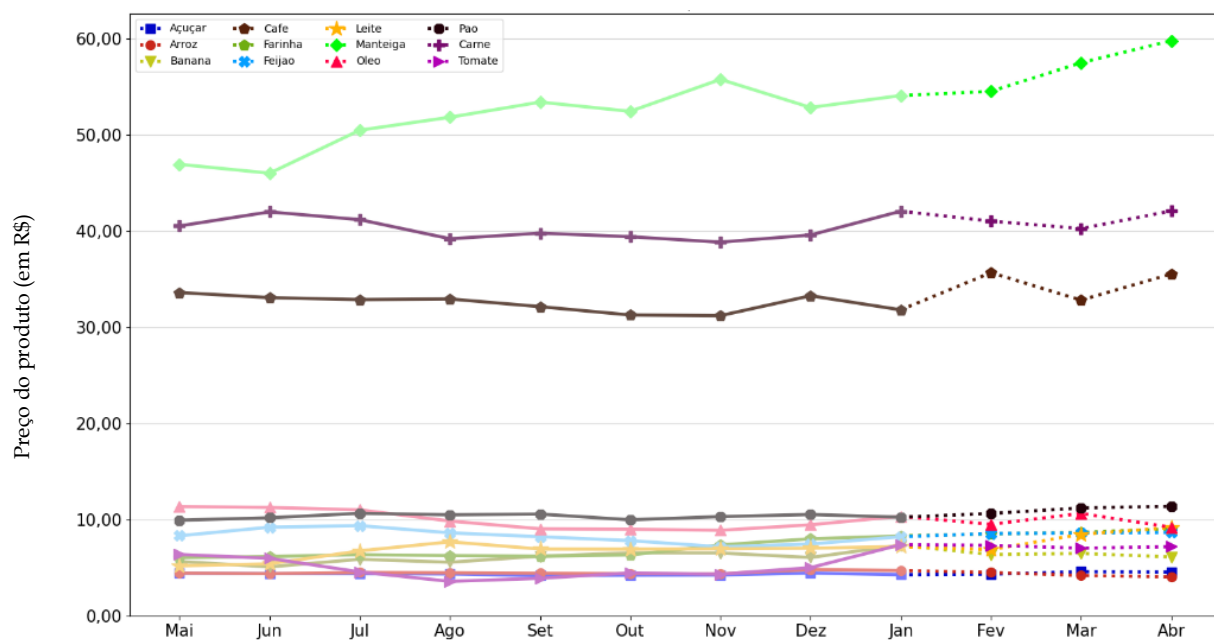


Em relação à previsão do comportamento dos preços dos 12 itens que compõem a cesta básica, a expectativa é de preços relativamente estáveis para a maioria dos itens, distintamente dos itens carne, café e manteiga, a previsão é de aumento de preço.

Figura 2 – Previsão¹ do comportamento do preço dos 12 itens que compõem a cesta básica de Ilhéus, Bahia até abril de 2023

¹ As previsões foram feitas utilizando rede neural do tipo MultilayerPerceptron, implementada no framework Tensorflow.

Cesta Básica Ilhéus



Nota: Os itens apresentados estão na seguinte dimensão Açúcar (Kg), Arroz (Kg), Banana (Dz), Café (Kg), Carne (Kg), Farinha (Kg), Feijão (Kg), Leite (L), Manteiga (Kg), Óleo (900 mL), Pão (Kg), Tomate (Kg).