

Cesta Básica Ilhéus



Boletim  
ACCB/UESC

ISSN 2763-8936



**Boletim ACCB/UESC, ano 20, n. 08, ago. 2023, ISSN 2763-8936**

Projeto Acompanhamento do Custo da Cesta Básica

Departamento de Ciências Econômicas - DCEC

Universidade Estadual de Santa Cruz - UESC

Rodovia Ilhéus - Itabuna, km 16 - Salobrinho - Ilhéus-BA

## EQUIPE:

Mônica de Moura Pires - Coordenadora

Dany Sanchez Dominguez

Gustavo Joaquim Lisboa

Marcelo Inácio Ferreira Ferraz

Açucena Silva Azevedo - Estagiária

Brunna Santos Fernandes - Voluntária

Paulo César Cruz Dantas - Colaborador

Matheus Santos Silva - Colaborador



Leia o QR Code em seu celular e  
conheça mais sobre o ACCB, ou  
acesse:

 /CBUESC

 @CBUESC

 @CESTABASICA\_UESC

 [cestabasica@uesc.br](mailto:cestabasica@uesc.br)

<http://boletimaacb.ccam.uesc.br/>



## BOLETIM ACCB/UESC

### CESTA BÁSICA REDUZ 1,47% EM AGOSTO

A ração essencial mínima, definida pelo Decreto lei 399, de 30 de abril de 1938, que estabelece 12 produtos alimentares (feijão, arroz, farinha de mandioca, pão, carne, leite, açúcar, banana, óleo, manteiga, tomate e café) e suas respectivas quantidades, passou a custar R\$529,90 no mês de agosto na cidade de Ilhéus, uma redução de 1,47% comparativamente ao mês de julho (Tabela 1).

Dos 12 produtos que compõem a cesta básica, seis itens apresentaram redução de preço: tomate (-19,72%), óleo (-3,16%), pão (-2,41%), açúcar (-1,74%), café (1,03%) e arroz (-0,38%). Em contrapartida, seis itens apresentaram aumento de preço: banana (8,87%), farinha (5,33%), carne (3,50%), feijão (1,32%), manteiga (0,66%) e leite (0,57%), conforme Tabela 3.

Tabela 1 - Custo da Cesta Básica (em R\$) na cidade de Ilhéus, Bahia, 2023

Mês	Gasto Mensal (R\$)	Varição Mensal (%)
Agosto	529,80	-1,47
Julho	537,79	-2,85
Junho	553,59	0,17
Maiο	552,67	0,94
Abril	547,55	-1,47
Março	555,74	-3,00
Fevereiro	572,93	-2,92
Janeiro	590,17	9,94

Cesta Básica de acordo com o Decreto-Lei nº399 de 30 de abril de 1938, que instituiu as Comissões do Salário Mínimo.

Fonte: Projeto de extensão Acompanhamento do Custo da Cesta Básica - ACCB/UESC.

Em agosto, os produtos com maior participação no custo da cesta básica de Ilhéus foram: carne bovina (28,62%), pão (13,27%) e tomate (12,90%). Por outro lado, os itens com menos impacto sobre o custo foram: óleo (1,27%), café (1,81%) e açúcar (2,55%), (Figura 1).



Figura 1 - Participação dos 12 produtos no custo total da cesta básica, agosto de 2023, Ilhéus, Bahia.

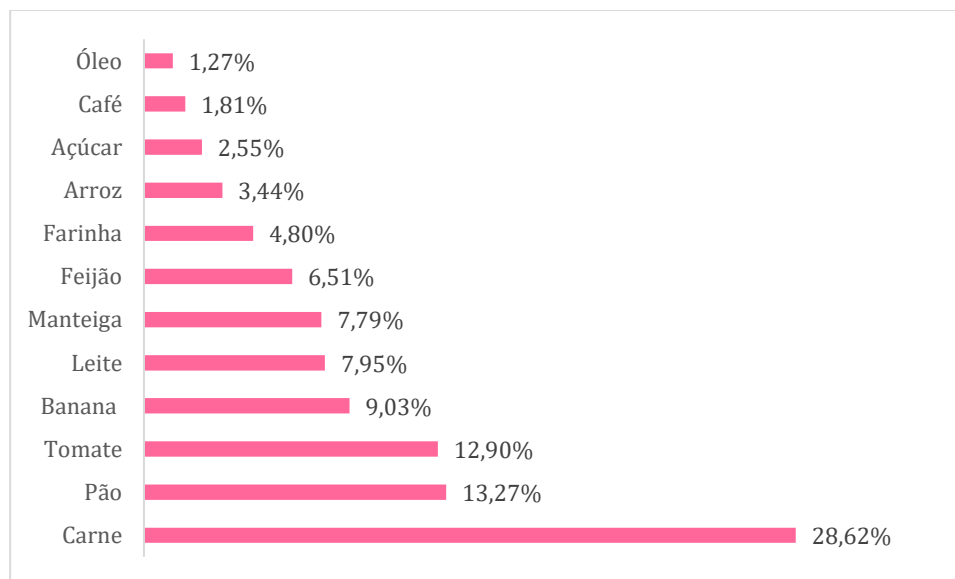


Tabela 2 - Preço Médio, Gasto Mensal e tempo de trabalho necessário em agosto, Cesta Básica, Ilhéus, Bahia

Produtos	Preço Médio (R\$)		Qtde.	Gasto Mensal Agosto (R\$)	Tempo de Trabalho Necessário
	Julho	Agosto			
Carne (Kg)	32,57	33,71	4,50	151,70	27h 42min
Leite (L)	6,99	7,03	6,00	42,18	7h 42min
Feijão (Kg)	7,57	7,67	4,50	34,52	6h 18min
Arroz (Kg)	5,09	5,07	3,60	18,25	3h 20min
Farinha (Kg)	8,06	8,49	3,00	25,47	4h 39min
Tomate (Kg)	7,10	5,70	12,00	68,40	12h 29min
Pão (Kg)	12,01	11,72	6,00	70,32	12h 50min
Café (Kg)	32,48	32,13	0,30	9,64	1h 45min
Banana (Dz)	5,86	6,38	7,50	47,85	8h 44min
Açúcar (Kg)	4,59	4,51	3,00	13,53	2h 28min
Óleo (900 mL)	6,97	6,75	1,00	6,75	1h 13min
Manteiga (Kg)	54,69	55,05	0,75	41,29	7h 32min
					96h 47min

Cesta Básica de acordo com o Decreto-Lei nº399 de 30 de abril de 1938, que instituiu as Comissões do Salário Mínimo.

Fonte: Projeto de extensão Acompanhamento do Custo da Cesta Básica - ACCB/UESC.



Observando-se os últimos seis meses (Tabela 3), o custo da cesta básica reduziu -7,51% em Ilhéus. Nesse período, o óleo apresentou a maior redução de preço (-28,87%), e o leite apresentou o maior aumento de preço (8,99%). Nos últimos 12 meses o custo da cesta aumentou 2,69%, nesse período o tomate foi o item que apresentou maior aumento de preço (58,77%) e o óleo a maior redução de preço (-31,54%).

Tabela 3 - Variação mensal, semestral e anual, Cesta Básica, Ilhéus, Bahia

Produtos	Qtde.	Variação Mensal* %	Variação Semestral** %	Variação Anual*** %
Carne (Kg)	4,50	3,50	-16,87	-13,98
Leite (L)	6,00	0,57	8,99	-8,70
Feijão (Kg)	4,50	1,32	-15,06	-11,12
Arroz (Kg)	3,60	-0,38	-5,78	12,93
Farinha (Kg)	3,00	5,33	2,41	35,41
Tomate (Kg)	12,00	-19,72	-12,58	58,77
Pão (Kg)	6,00	-2,41	8,82	11,51
Café (Kg)	0,30	-1,03	4,10	-2,43
Banana (Dz)	7,50	8,87	-5,62	14,34
Açúcar (Kg)	3,00	-1,74	2,50	3,44
Óleo (900 mL)	1,00	-3,16	-28,87	-31,54
Manteiga (Kg)	0,75	0,66	-0,17	6,25
Total		-1,47	-7,51	2,69

Cesta Básica de acordo com o Decreto-Lei nº399 de 30 de abril de 1938, que instituiu as Comissões do Salário Mínimo.

Fonte: Projeto de extensão Acompanhamento do Custo da Cesta Básica - ACCB/UESC.

\* Julho a Agosto de 2023.

\*\* Março de 2022 a Agosto de 2023.

\*\*\* Agosto de 2022 a Agosto de 2023.

Em agosto, o tempo despendido pelo trabalhador para adquirir os 12 itens da cesta básica na cidade de Ilhéus foi de 96 horas 47 minutos, e um comprometimento de 44,00% do salário mínimo líquido de R\$1.204,35 – descontando-se 7,5% de contribuição previdenciária do salário bruto de R\$1.302,00, conforme Figura 2.

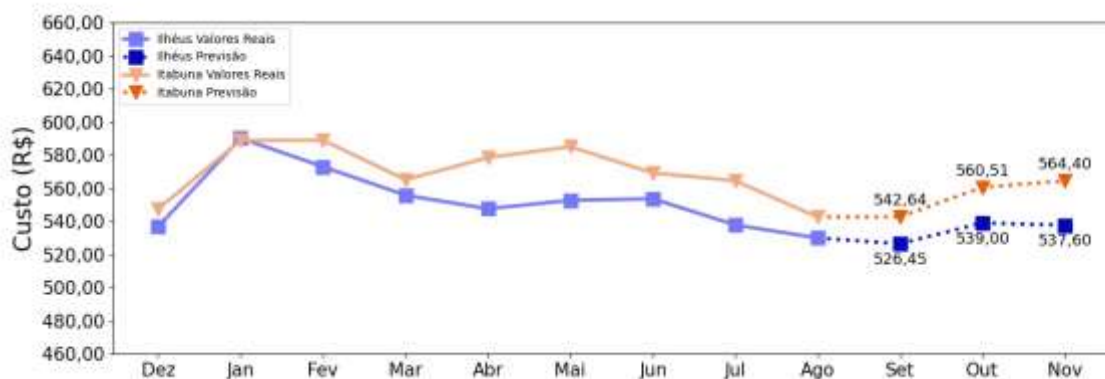


Figura 2 – Comprometimento do salário mínimo em relação ao custo da cesta básica (em %), agosto de 2023, Ilhéus, Bahia.



Para os próximos três meses (Figura 3), a expectativa é de redução do custo da cesta nos meses de setembro e novembro, porém em outubro a expectativa é de aumento na cidade de Ilhéus.

Figura 3 – Previsão<sup>1</sup> do custo total da cesta básica até novembro de 2023, Ilhéus, Bahia



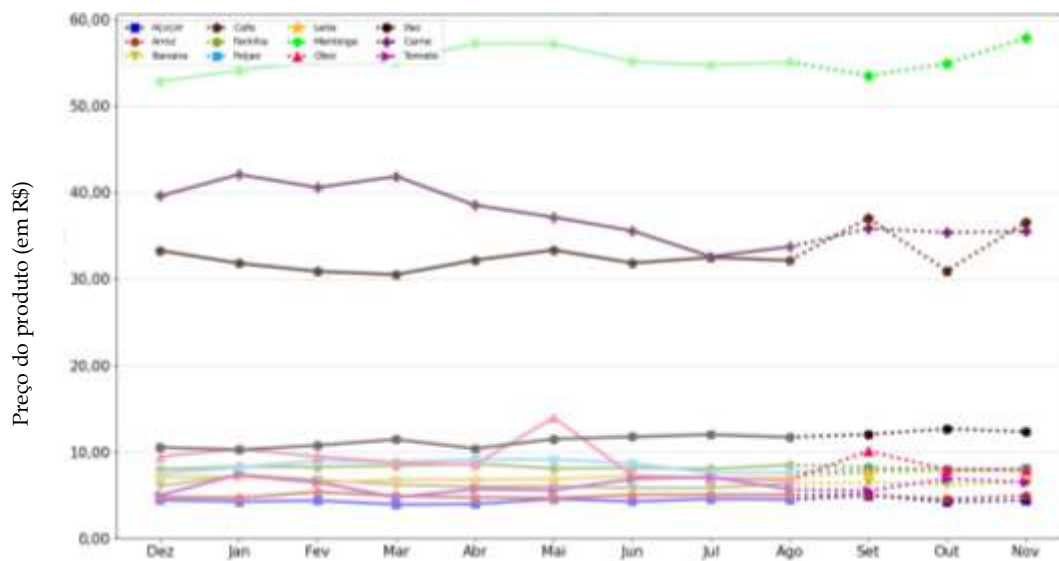
Em relação à previsão do comportamento dos preços dos 12 itens que compõem a cesta básica, a expectativa é de preços relativamente estáveis para a maioria dos itens, exceto para

<sup>1</sup> As previsões foram feitas utilizando rede neural do tipo MultilayerPerceptron, implementada no framework Tensorflow.



manteiga, café e pão, que a previsão é de aumento de preço nos próximos três meses (Figura 4).

Figura 4 – Previsão<sup>1</sup> do comportamento do preço dos 12 itens que compõem a cesta básica de Ilhéus, Bahia até novembro de 2023



Nota: Os itens apresentados estão na seguinte dimensão Açúcar (Kg), Arroz (Kg), Banana (Dz), Café (Kg), Carne (Kg), Farinha (Kg), Feijão (Kg), Leite (L), Manteiga (Kg), Óleo (900 mL), Pão (Kg), Tomate (Kg).