



BOLETIM SETEMBRO/2022

VALOR DA CESTA BÁSICA REGISTROU QUEDA DE 1,19% EM SETEMBRO

O valor da ração essencial mínima, definida pelo Decreto-Lei Nº 399, de 30 de abril de 1938, que estabelece 12 produtos alimentares (arroz, feijão, farinha, carne, tomate, banana, óleo, café, leite, açúcar, pão e manteiga) e suas respectivas quantidades, **passou a custar R\$ 496,25 no mês de setembro de 2022**, em Feira de Santana. Este valor representou queda de 1,19 % em comparação com o mês de agosto. Esta foi a terceira queda consecutiva no preço da cesta em 2022, acumulando no último trimestre um decréscimo de 4,8%. Contudo, a cesta ainda está 6,48% mais cara do que no início do ano, e nos últimos 12 meses a elevação é de 16,29%.

Tabela 1 - Custo da cesta básica em Feira de Santana-BA em setembro de 2022

Produto	Preço médio (R\$)	Quantidade	Custo (R\$)	Tempo de Trabalho Necessário	Variação Mensal (%)
Açúcar (kg)	4,12	3 kg	12,36	2h 25min	-3,29
Arroz (kg)	4,43	3,6 kg	15,95	3h 07min	1,59
Banana-prata (dz)	6,64	7,5 dz	49,80	9h 46min	3,26
Café moído (250g)	7,77	300 g	9,32	1h 49min	-5,19
Carne (kg)	29,10	4,5 kg	130,95	25h 41min	-1,15
Farinha de mandioca (kg)	5,43	3 kg	16,29	3h 11min	-4,57
Feijão (kg)	8,08	4,5 kg	36,36	7h 08min	-8,51
Leite pasteurizado (l)	7,96	6 l	47,76	9h 22min	-6,57
Manteiga (500g)	26,24	750 g	39,36	7h 43min	1,23
Óleo de Soja (900ml)	8,80	900 ml	8,80	1h 43min	-5,48
Pão (kg)	13,57	6 kg	81,42	15h 58min	2,03
Tomate (kg)	3,99	12 kg	47,88	9h 23min	1,27
Valor Total			496,25	97h 22min	-1,19

Fonte: Programa Cesta Básica/DCIS/UEFS.

Conforme a Tabela 1, dos doze produtos que compõem a cesta, cinco produtos tiveram seus preços médios majorados: banana (3,26%), pão (2,03%), arroz (1,59%), tomate



(1,27%) e manteiga (1,23%). Os demais alimentos registraram queda de preços em setembro, sendo as reduções mais expressivas verificadas no preço médio do feijão (-8,51%), do leite (-6,57%), do óleo (-5,48%) e do café (-5,19%). Os outros três produtos tiveram queda de preço inferior a 5%.

Tabela 2 - Variação do custo da cesta básica em Feira de Santana-BA

Produto	Variação trimestral (%)	Variação no ano (%)	Variação 12 meses (ago/21 a ago/22) (%)
Açúcar	-2,60	4,83	16,06
Arroz	-0,19	3,77	-4,72
Banana-prata	7,96	13,31	27,20
Café moído	-2,82	17,38	45,40
Carne	-1,92	0,00	1,11
Farinha de mandioca	1,50	14,32	33,74
Feijão	-14,69	23,55	13,17
Leite Pasteurizado	20,06	61,46	57,94
Manteiga	12,46	26,56	26,44
Óleo de Soja	-20,93	4,76	11,53
Pão	6,35	24,72	28,63
Tomate	-41,75	-38,63	1,01
Valor total	-4,80	6,48	16,29

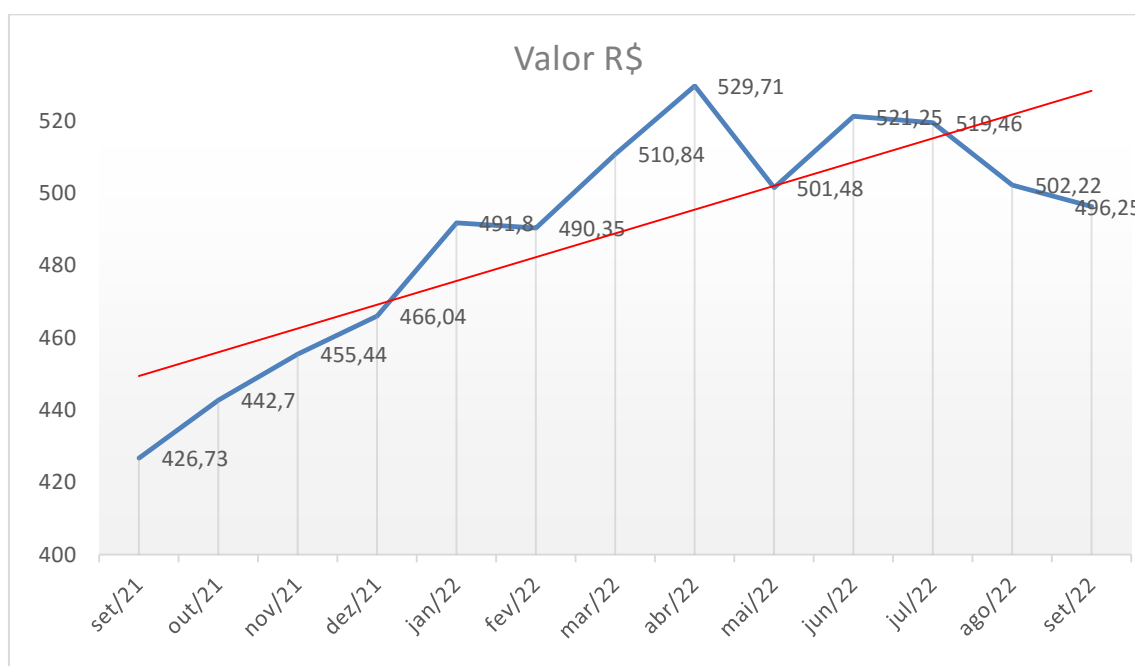
Fonte: Programa Cesta Básica/DCIS/UEFS.

A Tabela 2 traz as variações nos preços dos produtos da cesta básica no último trimestre, nos últimos 12 meses e a variação acumulada do ano. No último trimestre (jul./ago./set.), a cesta básica acumula decréscimo de 4,80%. Dos 12 produtos que compõem a cesta, sete apresentaram queda de preço médio e cinco registraram alta no trimestre. A maior redução foi verificada no tomate (preço médio caiu 41,75%) e set/22). Já no acumulado do ano e nos últimos 12 meses, a cesta acumulou alta de 6,48% e 16,29% respectivamente. Nesse último período, à exceção do arroz, que teve redução de 4,72% no seu preço, os demais produtos que compõem a cesta sofreram aumento nos seus respectivos preços, com destaque para o leite (57,94%), o café (45,40%), a farinha de mandioca (33,74%), o pão (28,63%), a banana (27,20%) e a manteiga (26,44%).



Visualiza-se no Gráfico 1 o comportamento do valor da cesta básica em Feira de Santana, nos últimos 12 meses. Este período foi marcado, predominantemente, por uma tendência altista (linha vermelha), atingindo o maior valor em abril deste ano. Apesar das consecutivas quedas no preço da cesta, observada a partir de julho, o seu valor ainda permanece em patamar bem acima ao registrado há um ano atrás (R\$ 496,25 frente a R\$426,73).

Gráfico 1 – Evolução do valor da cesta básica em Feira de Santana-BA



Fonte: Programa Cesta Básica/DCIS/UEFS.

No que se refere à importância do alimento (preço médio e quantidade estabelecida) na composição da cesta, constata-se que a carne é o item que mais pesa no bolso do cidadão. Apenas para a aquisição da carne, o feirense dispendeu de 26,39% de todo o valor destinado à alimentação em setembro. O segundo item em grau de relevância (preço e quantidade) foi pão, que representou 16,41% do custo da cesta.

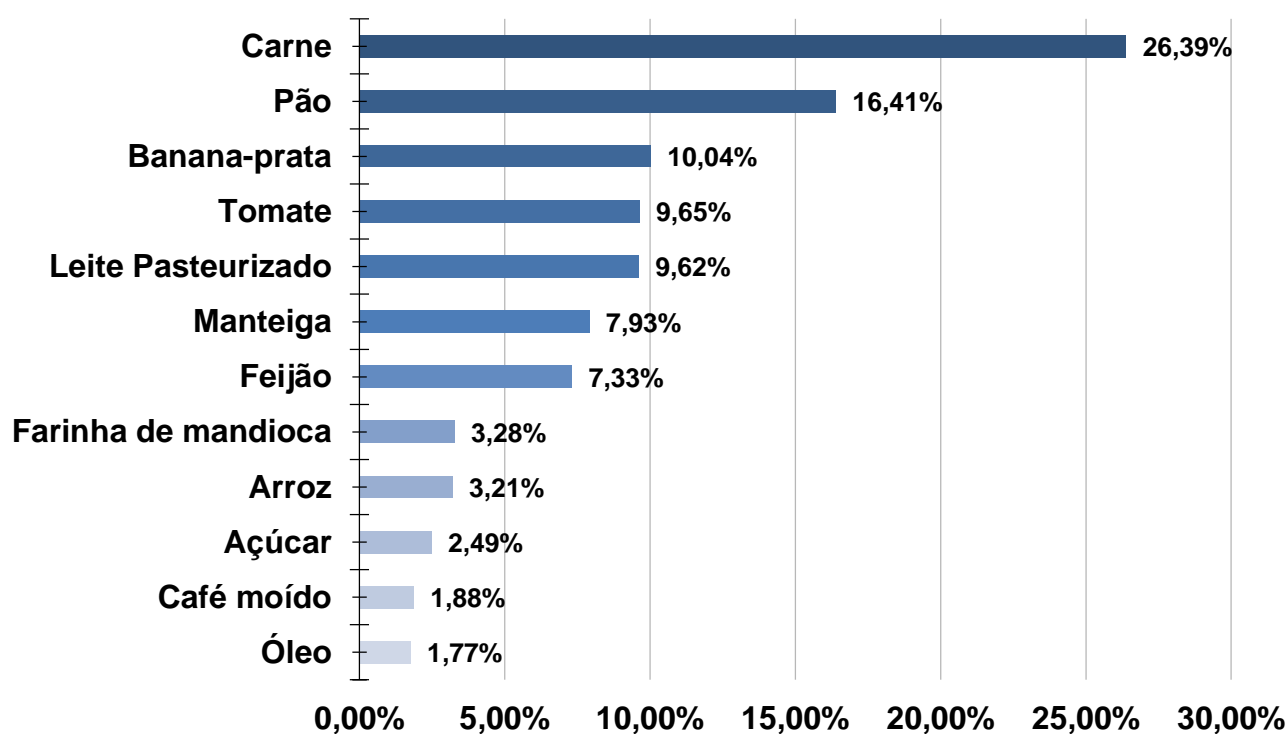
Analisando as duas refeições tradicionalmente mais importantes para o cidadão feirense, nota-se que os alimentos do almoço - arroz, feijão e carne – corresponderam a 36,93% do valor da cesta básica de setembro, percentual inferior ao observado em agosto 37,42%. O café da manhã - pão, manteiga, café e leite - representou 35,84 do custo da cesta, percentual próximo ao verificado no mês anterior, de 35,77%.

Quanto à participação dos alimentos da cesta no salário mínimo líquido vigente (salário



mínimo descontado a previdência), constata-se que o trabalhador comprometeu 44,26% do seu ganho com a aquisição dos 12 produtos em setembro. Trata-se de um comprometimento de 0,56 ponto percentual menor que o calculado em agosto (44,80%). Quanto ao tempo de trabalho gasto para a compra dos produtos da cesta, verifica-se um dispêndio de 97 horas e 22 minutos, o que significa uma redução de 1 hora e 11 minutos do tempo de trabalho do feirense que recebe o salário mínimo para adquirir a cesta em relação ao observado no mês anterior.

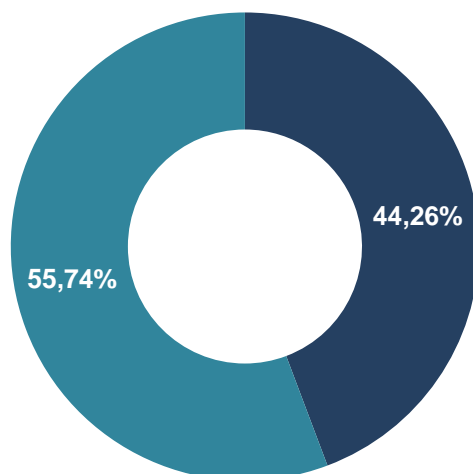
Gráfico 2 – Participação dos produtos no custo da cesta básica em Feira de Santana-A em setembro de 2022



Fonte: Programa Cesta Básica/DCIS/UEFS.



Gráfico 3 – Participação da Cesta Básica no salário mínimo líquido em Feira de Santana/Ba, setembro de 2022



■ % da participação da cesta no salário ■ % restante do salário do trabalhador

Fonte: .

Fonte: Programa Cesta Básica/DCIS/UEFS



CONHECENDO A ECONOMIA FEIRENSE: CUSTO DA CESTA BÁSICA E INDICADORES SOCIOECONÔMICOS

Instituição de Ensino

Universidade Estadual de Feira de Santana (UEFS)

Instituição Parceira

Superintendência de Estudos Econômicos e Sociais (SEI)

Pró-Reitoria

Pró-Reitoria de Extensão

Departamento

Departamento de Ciências Sociais Aplicadas

Curso

Ciências Econômicas

Programa de Extensão

Conhecendo a Economia Feirense: Custo da Cesta Básica e Indicadores Socioeconômicos

Coordenadora

Márcia da Silva Pedreira

Docentes

Adelaide Motta de Lima
Antônio Rosevaldo Ferreira da Silva
Cleiton Silva de Jesus
Leandro Batista Duarte
Paulo Nazareno Alves Almeida
Verônica F. Silva dos Santos

Discentes

Edianny S. dos Santos
Joice Cirqueira Santos
Layra Santos Lima
Luângela Freitas Dantas
Luciano Bruno Bezerra Venâncio
Núbia dos Santos Almeida
Sandra Bastos da Silva
Silmara Santos Silva
Ysadora Santos Barboza