



## BOLETIM MARÇO/2023

### VALOR DA CESTA BÁSICA EM FEIRA DE SANTANA FOI DE R\$ 541,75 EM MARÇO

O valor da ração essencial mínima, definida pelo Decreto-Lei Nº 399, de 30 de abril de 1938, que estabelece 12 produtos alimentares (arroz, feijão, farinha, carne, legume, fruta, óleo, café, leite, açúcar, pão e manteiga) e suas respectivas quantidades, passou a custar R\$ 541,75 no mês de março de 2023, em Feira de Santana. Esse valor representou uma queda de 0,06% em comparação com o mês de fevereiro. Apesar desta pequeníssima queda, percebeu-se elevação de 4,75% no preço da cesta no 1º trimestre deste ano (jan./fev./mar.) e elevação de 6,05% nos últimos 12 meses.

Tabela 1 - Custo da cesta básica em Feira de Santana/Ba em março de 2023

Produto	Preço médio (R\$)	Quantidade	Custo (R\$)	Tempo de Trabalho Necessário	Variação Mensal (%)
Açúcar (kg)	4,14	3 kg	12,42	2h 16min	2,99
Arroz (kg)	5,02	3,6 kg	18,07	3h 18min	4,57
Banana-prata (dz)	7,69	7,5 dz	57,68	10h 32min	2,00
Café moído (250g)	7,88	300 g	9,46	1h 43min	3,61
Carne (kg)	29,20	4,5 kg	131,40	24h 00min	0,86
Farinha de mandioca (kg)	7,47	3 kg	22,41	4h 05min	9,69
Feijão (kg)	9,10	4,5 kg	40,95	7h 28min	4,22
Leite Pasteurizado (l)	6,81	6 l	40,86	7h 27min	7,24
Manteiga (500g)	27,42	750 g	41,13	7h 30min	1,56
Óleo de Soja (900ml)	8,67	900 ml	8,67	1h 35min	-4,83
Pão (kg)	13,75	6 kg	82,50	15h 04min	0,22
Tomate (kg)	6,35	12 kg	76,20	13h 55min	-12,41
<b>Valor Total</b>			<b>541,75</b>	<b>98h 57min</b>	<b>-0,06</b>

Fonte: Programa Cesta Básica/DCIS/UEFS.

Conforme a Tabela 1, verificou-se que, a despeito da pequena redução de preço da



cesta em março, houve elevações nos preços de 10 produtos da cesta básica em comparação com o mês anterior. As maiores elevações foram percebidas para a farinha de mandioca (9,69%), para o leite (7,24%) e para o arroz (4,57%). O tomate e óleo de soja foram os produtos que tiveram redução de preço, destacando-se a queda de 12,41% no preço do tomate que gerou, inclusive, a reversão da elevação do preço da cesta básica.

**Tabela 2 - Variação do custo da cesta básica em Feira de Santana/Ba**

Produto	Variação trimestral (%)	Variação 12 meses (março/22 a março/23 (%))
Açúcar	-0,24	-0,48
Arroz	12,31	15,10
Banana-prata	10,50	13,92
Café moído	-2,77	1,50
Carne	-1,65	-3,31
Farinha de mandioca	12,16	47,05
Feijão	8,97	22,79
Leite Pasteurizado	4,13	33,01
Manteiga	3,94	26,05
Óleo de Soja	-4,30	-17,19
Pão	4,25	19,36
Tomate	11,21	-20,03
<b>Valor total</b>	<b>4,75</b>	<b>6,05</b>

Fonte: Programa Cesta Básica/DCIS/UEFS.

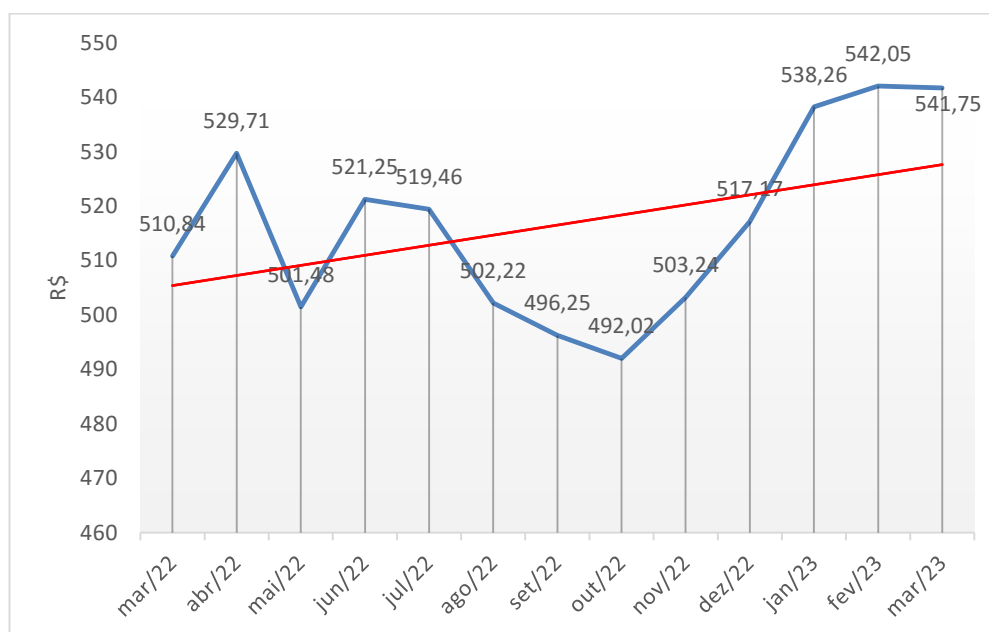
Conforme a Tabela 2, verificou-se no último trimestre (jan./fev./mar.) que a cesta básica teve seu preço elevado em 4,75%, destacando-se as elevações dos preços do arroz (12,31%), da farinha de mandioca (12,16%) e do tomate (11,21%). As reduções foram percebidas em 4 produtos, destacando-se as quedas dos preços do óleo de soja (4,30%), do café (2,77%) e da carne (1,65%). Em relação ao acumulado dos últimos 12 meses (mar./22 a mar./23), notou-se elevação do preço de 8 produtos, destacando-se, mais uma vez, a farinha de mandioca, com elevação de 47,05%, o leite (33,01%) e a manteiga (26,05%). O feijão também foi outro produto com destacada elevação de preço, tendo seu preço aumentado em 22,79%.

O comportamento do valor da cesta básica em Feira de Santana nos últimos 12 meses, visualizado no Gráfico 1, foi marcado, predominantemente, por uma tendência altista,



destacando-se as contínuas elevações a partir de outubro de 2022 até fevereiro de 2023. Cabe salientar, ainda, o movimento de queda no valor da cesta entre junho e outubro de 2022.

**Gráfico 1 – Evolução do valor da cesta básica em Feira de Santana-BA**

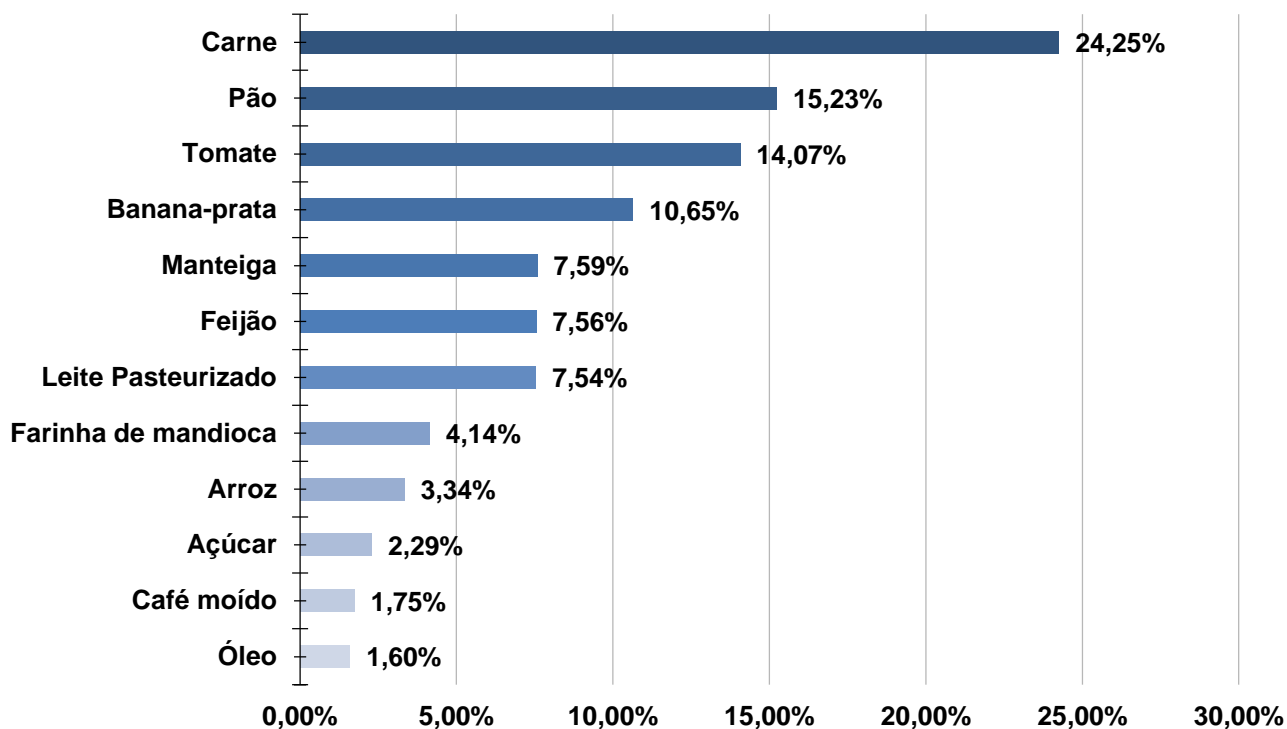


Fonte: Programa Cesta Básica/DCIS/UEFS.

Verificou-se em março que os alimentos do almoço tradicional do cidadão feirense - arroz, feijão, carne e farinha – foram responsáveis por 39,29% do custo da cesta básica. Por sua vez, o café da manhã - composto por pão, manteiga, leite, café e açúcar- representou 34,40% do custo da cesta. Individualmente, a carne permanece como o item que mais pesa na sacola de compras do feirense. Com a aquisição da carne, o feirense gasta 24,25% de todo o valor destinado à alimentação. O pão e o tomate ocuparam o segundo e o terceiro lugares mais representativos na composição da cesta básica, participando com 15,23% e 14,07%, respectivamente.



**Gráfico 2 – Participação dos produtos no custo da cesta básica, Feira de Santana, março 2023**

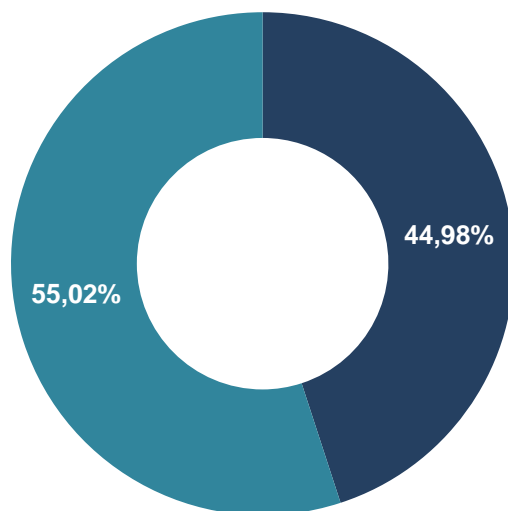


Fonte: Programa Cesta Básica/DCIS/UEFS.

No que se refere à participação dos alimentos da cesta no salário mínimo líquido vigente (salário mínimo descontado a previdência), constata-se que o trabalhador de Feira de Santana comprometeu 44,98% do seu ganho com a aquisição dos 12 produtos em março. Trata-se de um comprometimento de 0,03 ponto percentual menor que o calculado em fevereiro (45,01%). Quanto ao tempo de trabalho gasto para a compra dos produtos da cesta, verifica-se um dispêndio de 98 horas e 57 minutos.



**Gráfico 3 – Participação da cesta básica no salário mínimo líquido, Feira de Santana, março, 2023**



■ % da participação da cesta no salário

■ % restante do salário do trabalhador

Fonte: Programa Cesta Básica/DCIS/UEFS.



## CONHECENDO A ECONOMIA FEIRENSE: CUSTO DA CESTA BÁSICA E INDICADORES SOCIOECONÔMICOS

### **Instituição de Ensino**

Universidade Estadual de Feira de Santana (UEFS)

### **Instituição Parceira**

Superintendência de Estudos Econômicos e Sociais (SEI)

### **Pró-Reitoria**

Pró-Reitoria de Extensão

### **Departamento**

Departamento de Ciências Sociais Aplicadas

### **Curso**

Ciências Econômicas

### **Programa de Extensão**

Conhecendo a Economia Feirense: Custo da Cesta Básica e Indicadores Socioeconômicos

### **Coordenadora**

Márcia da Silva Pedreira

### **Docentes**

Adelaide Motta de Lima

Antônio Rosevaldo Ferreira da Silva

Cleiton Silva de Jesus

Leandro Batista Duarte

Paulo Nazareno Alves Almeida

Verônica F. Silva dos Santos

### **Discentes**

Edianny S. dos Santos

Fanny Borges Lopes

Layra Santos Lima

Luângela Freitas Dantas

Luciano Bruno Bezerra Venâncio

Núbia dos Santos Almeida

Sandra Bastos da Silva

Silmara Santos Silva

Ysadora Santos Barboza

Wellson Borges Aragão