



## BOLETIM MARÇO/2022

### CESTA BÁSICA CUSTOU 4,18% A MAIS EM MARÇO

O valor da ração essencial mínima, definida pelo Decreto-Lei Nº 399, de 30 de abril de 1938, que estabelece 12 produtos alimentares (arroz, feijão, farinha, carne, tomate, banana, óleo, café, leite, açúcar, pão e manteiga) e suas respectivas quantidades, **passou a custar R\$ 510,84 no mês de março de 2022**, em Feira de Santana. Este valor representou um incremento de 4,18% em comparação com o mês de fevereiro, acumulando um aumento de 9,61% do primeiro trimestre do ano.

**Tabela 1 - Custo da cesta básica em Feira de Santana/Ba, em março de 2022**

Produto	Preço médio (R\$)	Quantidade	Custo (R\$)	Tempo de Trabalho Necessário	Varição Mensal (%)
Açúcar (kg)	4,16	3 kg	12,48	2h 26min	2,21
Arroz (kg)	4,36	3,6 kg	15,70	3h 04min	7,39
Banana-prata (dz)	6,75	7,5 dz	50,63	9h 56min	7,31
Café moído (250g)	7,77	300 g	9,32	1h 49min	4,95
Carne (kg)	30,20	4,5 kg	135,90	26h 40min	0,83
Farinha de mandioca (kg)	5,08	3 kg	15,24	2h 59min	5,18
Feijão (kg)	7,41	4,5 kg	33,35	6h 32min	9,13
Leite Pasteurizado (l)	5,12	6 l	30,72	6h 01min	9,40
Manteiga (500g)	21,75	750 g	32,63	6h 24min	5,53
Óleo de Soja (900ml)	10,47	900 ml	10,47	2h 03min	20,76
Pão (kg)	11,52	6 kg	69,12	13h 33min	4,35
Tomate (kg)	7,94	12 kg	95,28	18h 41min	1,66
<b>Valor Total</b>			<b>510,84</b>	<b>100h 14min</b>	<b>4,18</b>

Fonte: Programa Cesta Básica/DCIS/UEFS.



Conforme a Tabela 1, todos os 12 produtos que compõem a cesta registraram aumento nos preços médios. As altas mais significativas foram as do óleo de soja (20,76%), leite (9,40%), feijão (9,13%), arroz (7,39%) e banana-prata (7,31%). Destacam-se ainda a manteiga (5,53%), o café (4,95%) e o pão (4,35%), todos com aumento superior ao verificado no total da cesta (4,18%).

**Tabela 2 - Variação do custo da cesta básica em Feira de Santana/Ba**

Produto	Variação trimestral (%)	Variação 12 meses (mar/ 21 a mar/22) (%)
Açúcar	5,85	41,02
Arroz	2,15	-11,70
Banana-prata	15,20	19,47
Café moído	17,38	85,66
Carne	3,78	8,51
Farinha de mandioca	6,95	14,93
Feijão	13,32	7,41
Leite Pasteurizado	3,85	9,17
Manteiga	4,92	12,17
Óleo de Soja	24,64	35,62
Pão	5,88	10,66
Tomate	22,15	115,18
<b>Valor total</b>	<b>9,61</b>	<b>23,01</b>

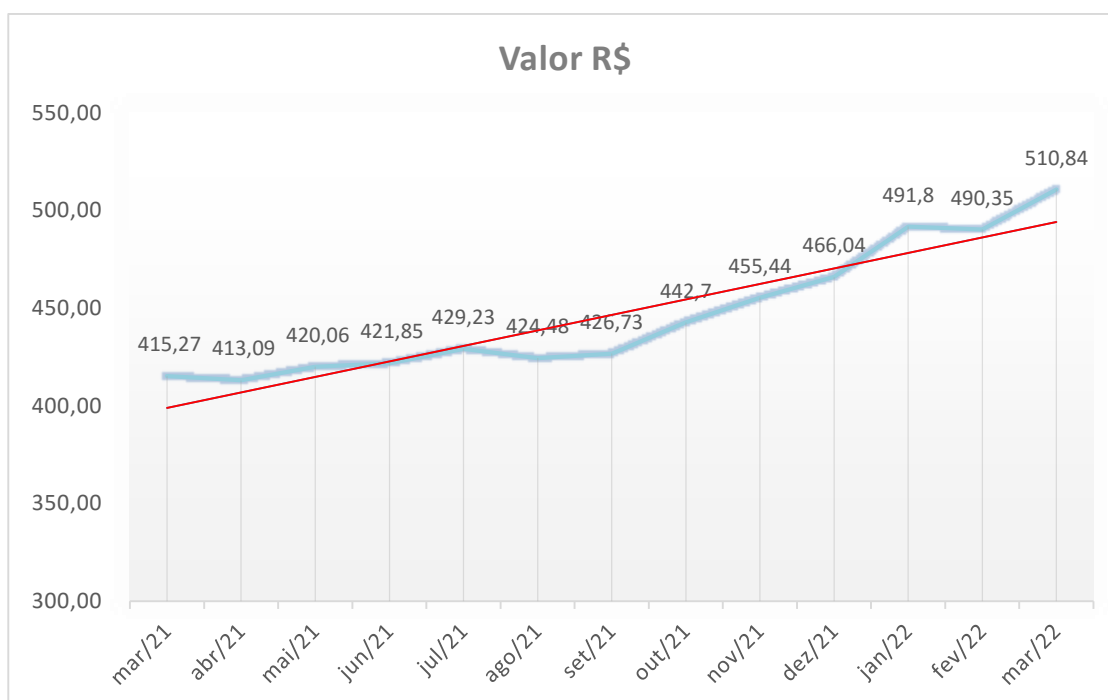
Fonte: Programa Cesta Básica/DCIS/UEFS.

No trimestre (jan/fev/mar), conforme visualiza-se na Tabela 2, a cesta básica em Feira registrou aumento de 9,61%. O óleo de soja foi o produto que apresentou a maior alta (24,64%), seguido pelo tomate (22,15%), café (17,38%), pela banana-prata (15,20%) e pelo feijão (13,32%). Nos últimos 12 meses, o incremento foi de 23,01%, sendo que todos os produtos tiveram elevações de preço, exceto o arroz, cujo preço caiu 11,70%. Comparativamente aos preços médios observados em março de 2021, os alimentos que apresentaram as maiores altas foram o tomate (115,18%), o café (85,66%), o açúcar (41,02%) e o óleo de soja (35,62%).



O comportamento do valor da cesta básica em Feira de Santana nos últimos 12 meses, visualizado no Gráfico 01, foi marcado, predominantemente, por uma tendência altista (linha vermelha), destacando os meses de janeiro e março deste ano com as maiores variações relativas do período.

**Gráfico 1 – Evolução do valor da cesta básica em Feira de Santana/Ba**



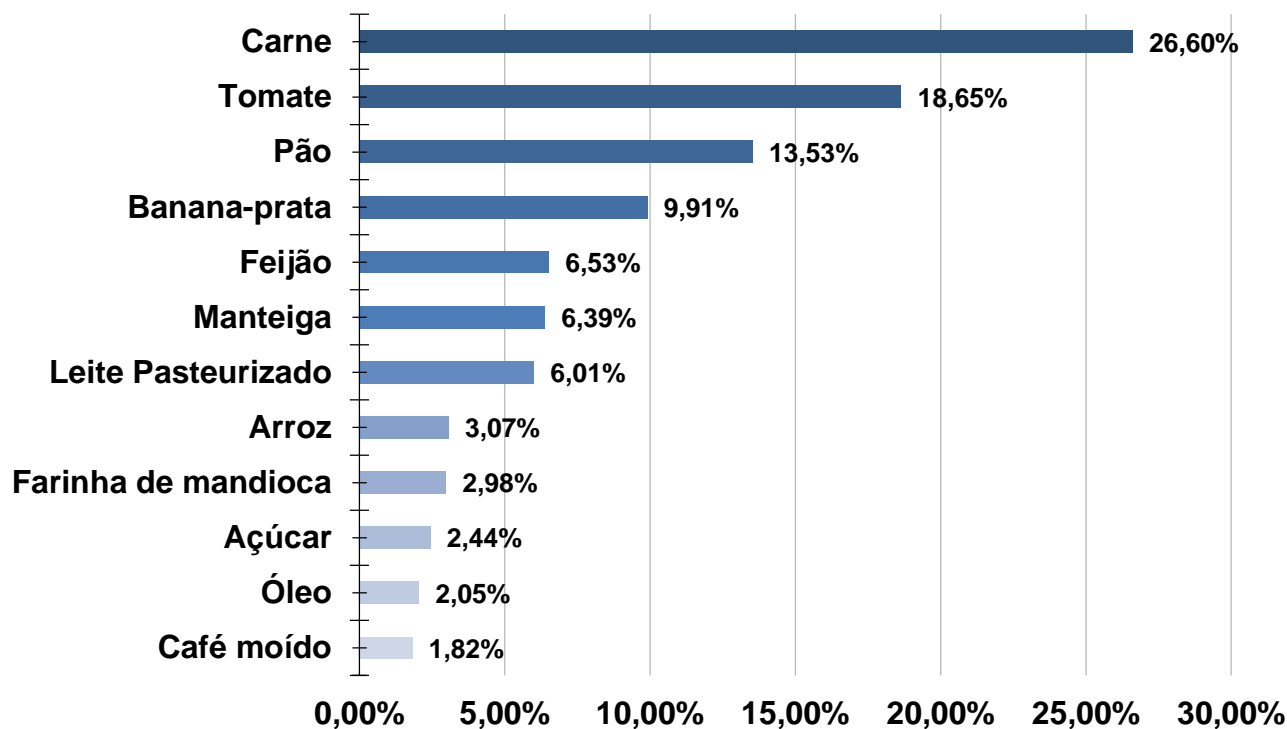
Fonte: Programa Cesta Básica/DCIS/UEFS.

O almoço do cidadão feirense, usualmente composto de arroz, feijão e carne, respondeu por 36,20% do valor da cesta básica de março, percentual pouco inferior ao observado em fevereiro que foi de 36,70%. Já o tradicional café da manhã, que costuma reunir pão, manteiga, café e leite, representou 27,76% do custo da cesta (percentual superior ao verificado no mês anterior: 27,35%). As duas refeições participaram com 63,96% do valor total da cesta.

Individualmente, os três produtos com maior participação no valor da cesta básica foram a carne bovina (26,60%), o tomate (18,55%) e o pão (13,53%), enquanto os itens com menor participação na constituição da cesta foram o açúcar (2,44%), o óleo de soja (2,05%) e café (1,82%).



**Gráfico 2 – Participação dos produtos no custo da cesta básica em Feira de Santana/Ba, março de 2022**

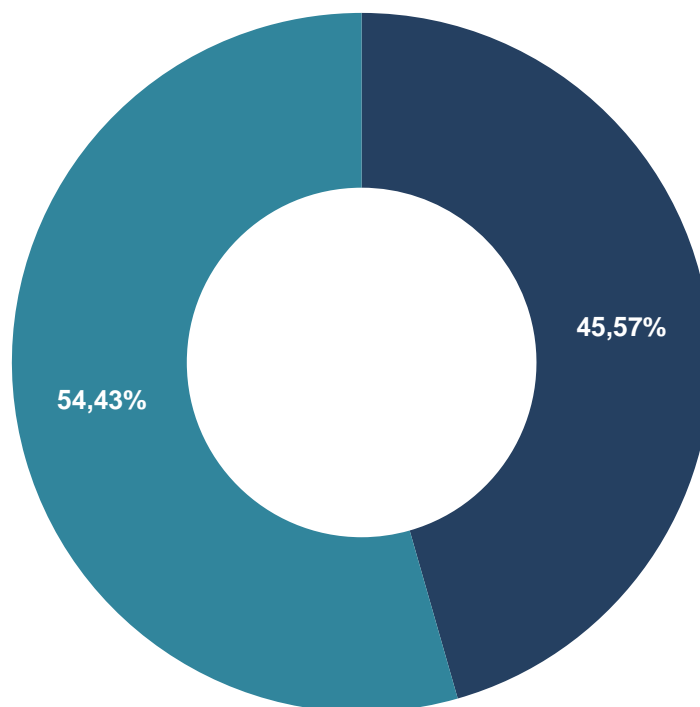


Fonte: Programa Cesta Básica/DCIS/UEFS.

No que tange ao salário mínimo líquido vigente (salário mínimo descontado a previdência), o valor da cesta básica comprometeu 45,57% do ganho do trabalhador de Feira de Santana em março. Trata-se de um comprometimento de 1,83 pontos percentuais a mais do que o calculado em fevereiro (43,74%), refletindo o incremento observado no valor cesta básica. Em relação ao tempo de trabalho gasto para a compra dos produtos da cesta, constata-se um dispêndio de 100 horas e 14 minutos, aumentando o tempo de trabalho em aproximadamente 04 horas para adquirir a cesta em relação ao mês anterior.



**Gráfico 3 – Participação da Cesta Básica no salário mínimo líquido em Feira de Santana/Ba, março de 2022**



■ % da participação da cesta no salário

■ % restante do salário do trabalhador

Fonte: Programa Cesta Básica/DCIS/UEFS.



## CONHECENDO A ECONOMIA FEIRENSE: CUSTO DA CESTA BÁSICA E INDICADORES SOCIOECONÔMICOS

### **Instituição de Ensino**

Universidade Estadual de Feira de Santana (UEFS)

### **Instituição Parceira**

Superintendência de Estudos Econômicos e Sociais (SEI)

### **Pró-Reitoria**

Pró-Reitoria de Extensão

### **Departamento**

Departamento de Ciências Sociais Aplicadas

### **Curso**

Ciências Econômicas

### **Programa de Extensão**

Conhecendo a Economia Feirense: Custo da Cesta Básica e Indicadores Socioeconômicos

### **Coordenadora**

Márcia da Silva Pedreira

### **Docentes**

Adelaide Motta de Lima  
Antônio Rosevaldo Ferreira da Silva  
Cleiton Silva de Jesus  
Leandro Batista Duarte  
Paulo Nazareno Alves Almeida

### **Discentes**

Alice Miranda de Oliveira  
Edianny S. dos Santos  
Joice Cirqueira Santos  
Layra Santos Lima  
Luângela Freitas Dantas  
Luciano Bruno Bezerra Venâncio  
Sandra Bastos da Silva  
Silmara Santos Silva  
Ysadora Santos Barboza