



BOLETIM JULHO/2024

CESTA BÁSICA EM FEIRA DE SANTANA REGISTRA TERCEIRA QUEDA CONSECUTIVA

O valor da ração essencial mínima, definida pelo Decreto-Lei Nº 399, de 30 de abril de 1938, que estabelece 12 produtos alimentares (arroz, feijão, farinha, carne, legume, fruta, óleo, café, leite, açúcar, pão e manteiga) e suas respectivas quantidades, passou a custar R\$ 501,46 no mês de julho de 2024, em Feira de Santana. Este valor representou uma redução expressiva de 6,13% em comparação com o mês de junho, e foi o terceiro mês seguido de queda do valor da cesta. A redução verificada está em consonância com o comportamento dos preços dos produtos alimentícios do IPCA-15 de julho, que registrou queda de 0,31% sendo que a alimentação no domicílio caiu 0,70% em julho.

Tabela 1 - Custo da cesta básica em Feira de Santana/Ba em julho de 2024

Produto	Preço médio (R\$)	Quantidade	Custo (R\$)	Tempo de Trabalho Necessário	Variação Mensal (%)
Açúcar (kg)	4,54	3 kg	13,62	2h 17min	-1,73
Arroz (kg)	6,72	3,6 kg	24,19	4h 04min	-2,89
Banana-prata (dz)	8,09	7,5 dz	60,68	10h 13min	-4,71
Café moído (250g)	9,91	300 g	11,89	2h 00min	5,78
Carne (kg)	23,72	4,5 kg	106,74	17h 58min	-2,75
Farinha de mandioca (kg)	6,85	3 kg	20,55	3h 27min	3,32
Feijão (kg)	6,71	4,5 kg	30,20	5h 05min	1,51
Leite Pasteurizado (l)	6,83	6 l	40,98	6h 54min	1,49
Manteiga (500g)	28,88	750 g	43,32	7h 17min	2,19
Óleo de Soja (900ml)	6,91	900 ml	6,91	1h 09min	1,32
Pão (kg)	14,67	6 kg	88,02	14h 49min	0,41
Tomate (kg)	4,53	12 kg	54,36	9h 09min	-35,19
Valor Total			501,46	84h 27min	-6,13

Fonte: Programa Cesta Básica/DCIS/UEFS.



Conforme a Tabela 1, o tomate, com queda de 35,19% em seu preço, foi o principal responsável pela redução do custo da cesta básica em Feira de Santana. Além do tomate, contribuíram para essa baixa a banana (com redução de 4,71%), o arroz, a carne e o açúcar com quedas de 2,89%, 2,75% e 1,73%, respectivamente. No lado das altas, destacam-se o café (5,78%), a farinha (3,32%), a manteiga (2,19%), o feijão (1,51%) e o leite (1,49%).

Tabela 2 - Variação do custo da cesta básica em Feira de Santana/Ba

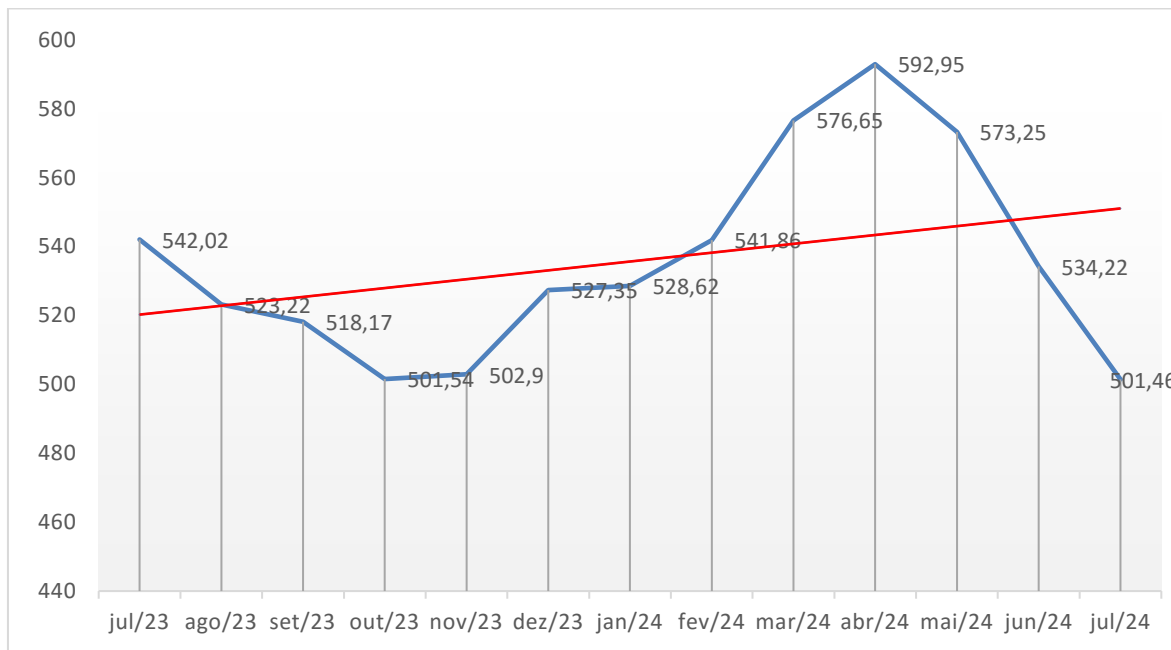
Produto	Variação trimestral (%)	Variação no ano (%)	Variação 12 meses (jul/23 a jul/24 (%))
Açúcar	-0,66	-0,22	1,79
Arroz	3,69	15,08	36,59
Banana-prata	-27,05	-9,41	16,74
Café moído	24,37	27,99	25,16
Carne	-9,33	-7,56	-13,43
Farinha de mandioca	-1,72	-4,99	-2,97
Feijão	-17,96	-11,70	-19,92
Leite Pasteurizado	13,08	16,35	6,39
Manteiga	4,36	4,87	2,12
Óleo de Soja	-0,43	5,02	1,62
Pão	-2,07	-0,61	5,39
Tomate	-51,96	-25,98	-43,38
Valor total	-15,43	-4,91	-7,48

Fonte: Programa Cesta Básica/DCIS/UEFS.

A Tabela 2 traz as variações dos preços dos produtos da cesta básica no último trimestre, nos últimos 12 meses e a variação acumulada no ano. No último trimestre (maio/junho/julho), a cesta registrou queda de 15,43%, sobressaindo as reduções nos preços do tomate (-51,96%), da banana prata (-27,05%) e do feijão (-17,96%). Por outro lado, destacam-se os aumentos nos preços do café (24,37%) e do leite (13,08%). Ao considerar a trajetória do acumulado do ano e nos últimos 12 meses (jul/23 a jul/24) a queda observada foi de 4,91% e 7,48%, respectivamente.



Gráfico 1 - Evolução do preço da cesta básica em Feira de Santana/Ba



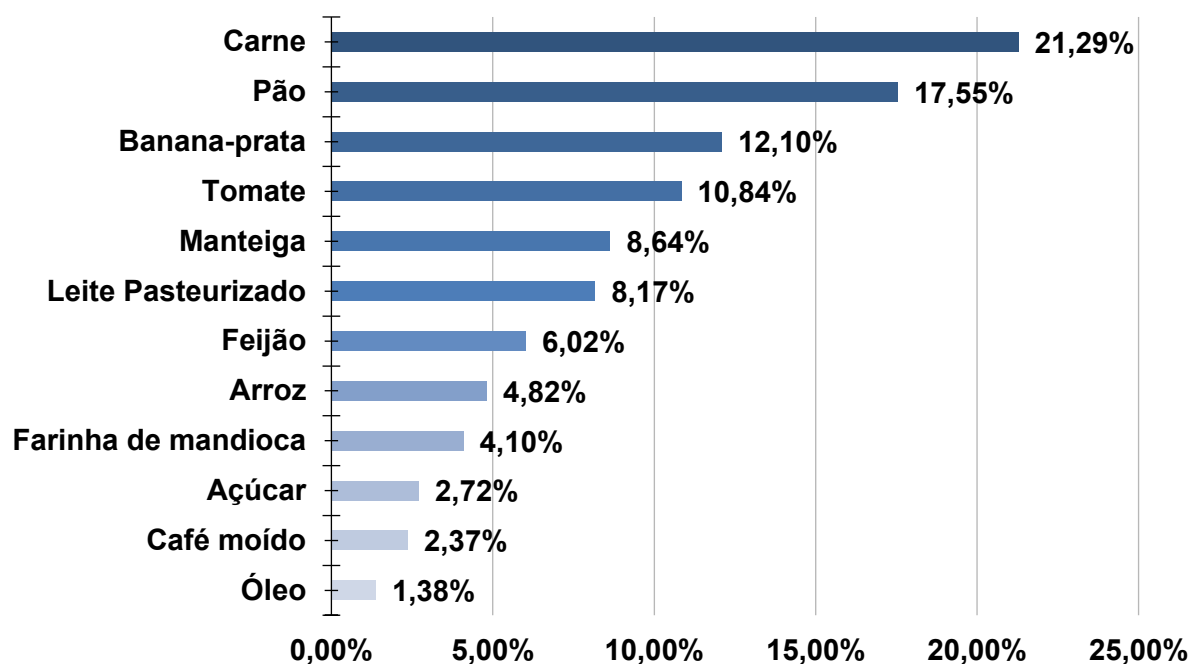
Fonte: Programa Cesta Básica/DCIS/UEFS

Visualiza-se no Gráfico 1 a trajetória do preço da cesta básica em Feira de Santana nos últimos 12 meses, notando-se elevação no preço da cesta a partir de novembro de 2023 até abril de 2024 e redução no preço da cesta de maio a julho de 2024. Caso o comportamento histórico dos preços da cesta em Feira de Santana se mantenha, deve-se observar mais reduções no preço da cesta.

O Gráfico 2 traz a participação percentual de cada alimento (preço médio x quantidade estabelecida) na despesa total do feirense com a aquisição da cesta básica. O gasto médio com o almoço tradicional, composto por arroz, feijão, carne e farinha, representou em julho 36,23% do valor alocado na aquisição da cesta básica do cidadão feirense, resultando em um gasto de 1,73 ponto percentual (p.p.) maior que o observado no mês anterior (34,50%). Já o custo do café da manhã, constituído de pão, manteiga, café, leite e açúcar, absorveu 39,45% do orçamento com a alimentação básica, participação superior à observada no mês de junho (36,6%). Nota-se que, tal como no mês anterior, ainda persiste o maior peso do café da manhã relativamente ao almoço no custo da alimentação.



Gráfico 2 - Participação dos produtos no custo da cesta básica em Feira de Santana em julho de 2024

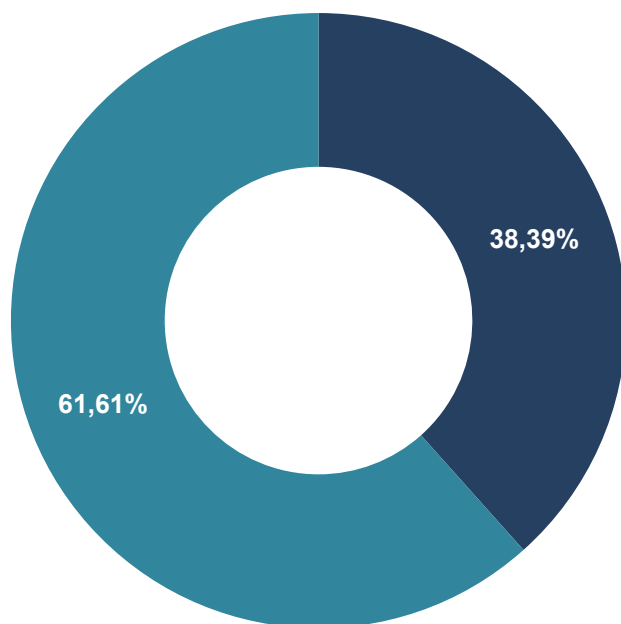


Fonte: Programa Cesta Básica/DCIS/UEFS.

No que concerne à participação dos alimentos da cesta básica no salário mínimo líquido vigente (salário mínimo descontado da contribuição previdenciária de 7,50%), verifica-se que, em julho, o trabalhador de Feira de Santana comprometeu 38,39% de seu rendimento com a compra dos 12 produtos da cesta. Esse resultado é 2,51 pontos percentuais inferior ao calculado no mês de junho (40,9%) e 3,88 pontos percentuais menor do que o registrado em abril/24 (45,40%), quando a cesta básica atingiu seu mais alto valor no período retratado no Gráfico 1. O forte movimento de recuo dos preços médios dos últimos três meses tem provocado também redução do tempo de trabalho necessário para a compra dos produtos da cesta, que passou a ser de 87 horas e 27 minutos neste mês de julho frente às 99 horas e 52 minutos registradas em abril.



Gráfico 3 - Participação da cesta básica no salário mínimo líquido em Feira de Santana em julho de 2024



■ % da participação da cesta no salário ■ % restante do salário do trabalhador

Fonte: Programa Cesta Basica Dcis/Uefs



CUSTO DA CESTA BÁSICA E INDICADORES SOCIOECONÔMICOS

Instituição de Ensino

Universidade Estadual de Feira de Santana (UEFS)

Instituição Parceira

Superintendência de Estudos Econômicos e Sociais (SEI)

Pró-Reitoria

Pró-Reitoria de Extensão

Departamento

Departamento de Ciências Sociais Aplicadas

Curso

Ciências Econômicas

Programa de Extensão

Conhecendo a Economia Feirense: Custo da Cesta Básica e Indicadores Socioeconômicos

Coordenadora

Márcia da Silva Pedreira

Docentes

Antônio Rosevaldo Ferreira da Silva

Cleiton Silva de Jesus

Leandro Batista Duarte

Maria Emília Marques Aldonce

Paulo Nazareno Alves Almeida

Verônica F. Silva dos Santos

Discentes

Allison Barros da Silva

Fanny Borges Lopes

Ismael Souza Soares

Jeferson Araujo Oliveira

Josimar dos Santos Ávila

Luciano Bruno Bezerra. Venancio

Paulo Henrique Cruz Brandão

Victória Carolina Scher

Wellson Borges Aragão

Ysadora Santos Barboza