



BOLETIM JULHO/2022

CESTA BÁSICA APRESENTOU PEQUENA QUEDA DE PREÇO EM JULHO E FECHOU EM R\$ 519,46

O valor da ração essencial mínima, definida pelo Decreto-Lei Nº 399, de 30 de abril de 1938, que estabelece 12 produtos alimentares (arroz, feijão, farinha, carne, tomate, banana, óleo, café, leite, açúcar, pão e manteiga) e suas respectivas quantidades, **passou a custar R\$ 519,46 no mês de julho de 2022**, em Feira de Santana. Este valor representou pequena queda de 0,34% em comparação com o mês de junho. No ano, entretanto, a cesta básica registrou elevação de 11,46% e, em 12 meses, o incremento foi de 21,02%. Conforme dados divulgados pelo IBGE, nos últimos 12 meses, o IPCA-15 acumulou alta de 11,39%, sendo que o grupo de alimentos e bebidas o aumento foi de 14,60%.

Tabela 1 - Custo da cesta básica em Feira de Santana/Ba, em julho de 2022

Produto	Preço médio (R\$)	Quantidade	Custo (R\$)	Tempo de Trabalho Necessário	Variação Mensal (%)
Açúcar (kg)	4,27	3 kg	12,81	2h 30min	0,95
Arroz (kg)	4,39	3,6 kg	15,80	3h 06min	-1,13
Banana-prata (dz)	6,65	7,5 dz	49,88	9h 47min	8,13
Café moído (250g)	8,07	300 g	9,68	1h 53min	0,94
Carne (kg)	29,03	4,5 kg	130,64	25h 38min	-2,16
Farinha de mandioca (kg)	5,48	3 kg	16,44	3h 13min	2,43
Feijão (kg)	9,14	4,5 kg	41,13	8h 04min	-3,50
Leite Pasteurizado (l)	8,07	6 l	48,42	9h 30min	21,72
Manteiga (500g)	24,35	750 g	36,53	7h 10min	4,37
Óleo de Soja (900ml)	10,29	900 ml	10,29	2h 01min	-7,55
Pão (kg)	13,10	6 kg	78,6	15h 25min	2,66
Tomate (kg)	5,77	12 kg	69,24	13h 35min	-15,77
Valor Total			519,46	101h 56min	-0,34

Fonte: Programa Cesta Básica/DCIS/UEFS.



Conforme a Tabela 1, o tomate, foi o principal responsável pela queda do valor da cesta, tendo seu preço reduzido em 15,77%. Além do tomate, observaram-se quedas nos preços de outros quatro produtos, quais sejam: óleo de soja (-7,55%), feijão (-3,5%), carne (-2,16%) e arroz (-1,13%). Tal como no mês de junho, o “vilão” foi o leite, com aumento de 21,72%. Destacam-se ainda as elevações nos preços da banana prata (8,13%), da manteiga (4,37%), do pão (2,66%) e da farinha (2,43%).

Tabela 2 - Variação do custo da cesta básica em Feira de Santana/Ba

Produto	Variação trimestral (%)	Variação no ano (%)	Variação 12 meses (jul/21 a jul/22) (%)
Açúcar	-4,04	8,65	23,77
Arroz	-3,13	2,80	-4,59
Banana-prata	0,00	13,49	29,90
Café moído	3,53	21,91	71,94
Carne	-5,41	-0,24	-0,17
Farinha de mandioca	4,38	15,37	35,31
Feijão	13,68	39,76	32,63
Leite Pasteurizado	48,62	63,69	64,36
Manteiga	4,82	17,46	23,79
Óleo de Soja	-3,56	22,50	34,69
Pão	11,58	20,40	28,56
Tomate	-32,28	-11,23	22,51
Valor total	-1,94	11,46	21,02

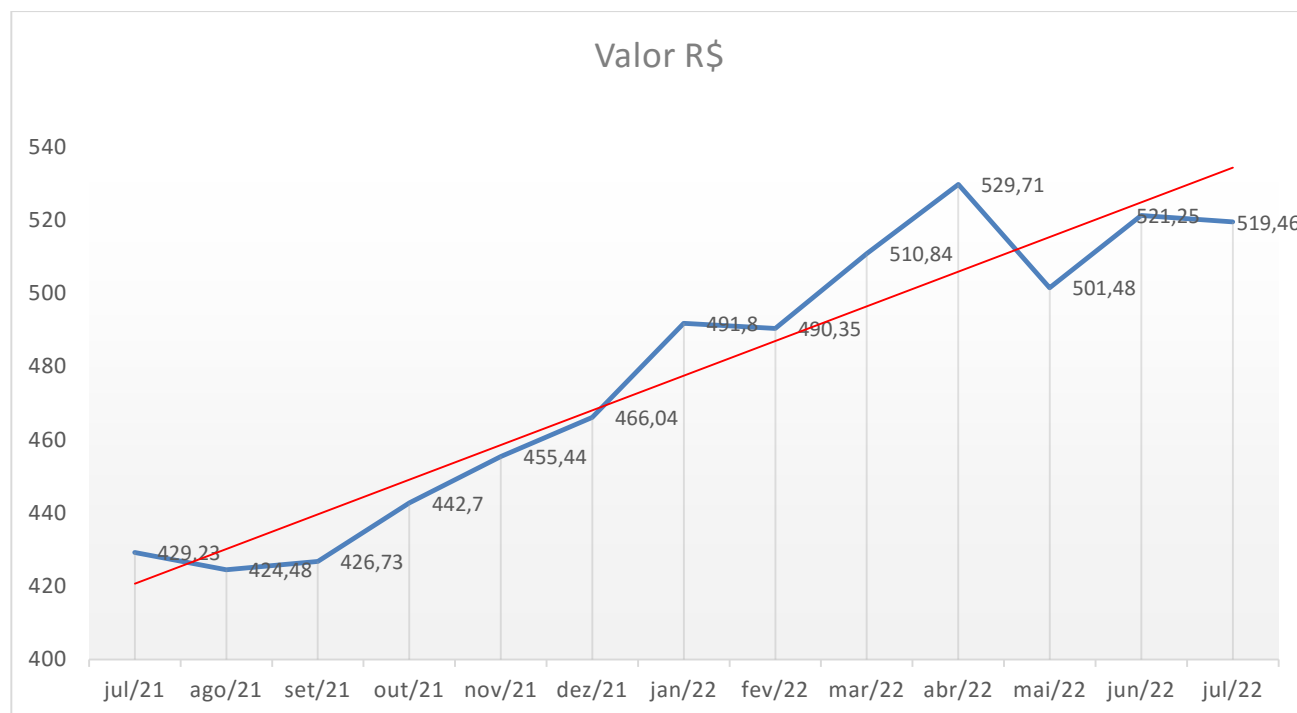
Fonte: Programa Cesta Básica/DCIS/UEFS.

No último trimestre (mai/jun/jul), conforme visualiza-se na Tabela 2, o valor da cesta básica apresentou retração de 1,94%, puxada, sobretudo, pela queda do preço médio do tomate, que caiu 32,28% quando comparado ao preço médio de julho com o de abril. Cabe salientar, contudo, a forte elevação, nesse trimestre, dos preços do leite (48,62%), feijão (13,68%), e pão (11,68%). Já no acumulado do ano a cesta básica registrou elevação de 11,46% e nos últimos 12 meses (jul/21 a jul/22) o incremento alcançou 21,02%, Nesses 12 meses, apenas o arroz (-4,59%) e a carne (-0,17%) sofreram redução em seus preços.

Visualiza-se no Gráfico 1, os valores da cesta básica nos últimos 12 meses. A tendência de elevação é notória, o preço da cesta tem aumentado R\$ 9,45, em média, a cada mês. Em termos percentuais o preço da cesta básica tem crescido 2,02% ao mês neste período.



Gráfico 1 – Evolução do valor da cesta básica em Feira de Santana/Ba



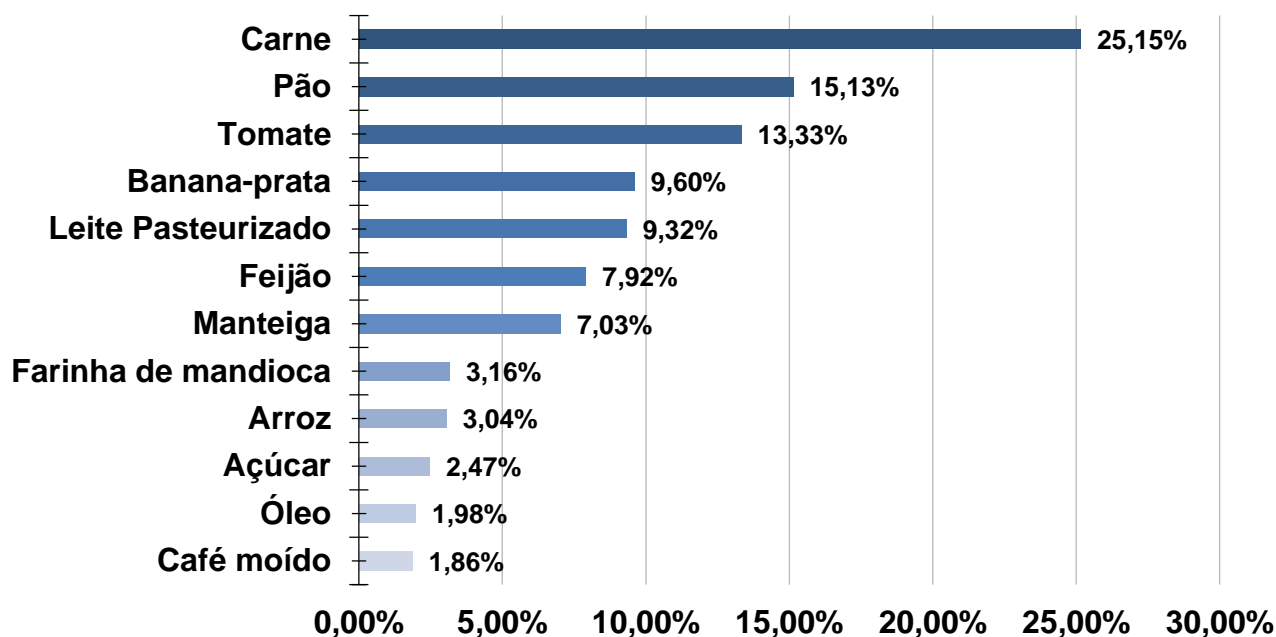
Fonte: Programa Cesta Básica/DCIS/UEFS.

O almoço do cidadão feirense, constituído de arroz, feijão e carne, correspondeu a 36,11% do valor da cesta básica de julho, percentual inferior ao observado em junho (36,86%). Cabe notar que os três alimentos citados registraram queda de preço médio em julho. O café da manhã convencional, por sua vez, que reúne pão, manteiga, café e leite, representou 33,34% do custo da cesta - percentual maior que o verificado no mês anterior, de 30,87%. Nesse caso, a explicação para o fenômeno provém do fato de que todos os quatro itens apontados tiveram seus preços médios majorados no mês de julho, com destaque para a elevação do preço do leite, de 21,72%.

Quanto à participação da cesta básica no salário mínimo líquido vigente (salário mínimo descontado a previdência), constata-se que o trabalhador comprometeu 46,33% do seu ganho com a aquisição dos 12 produtos alimentares em julho. Trata-se de um comprometimento de 0,16 ponto percentual menor que o calculado em junho (46,49%). Em relação ao tempo de trabalho gasto para a compra dos produtos da cesta, constata-se um dispêndio de 101 horas e 56 minutos, o que significa uma redução de 21 minutos do tempo de trabalho do feirense que recebe o salário mínimo para adquirir a cesta em relação ao observado no mês anterior.

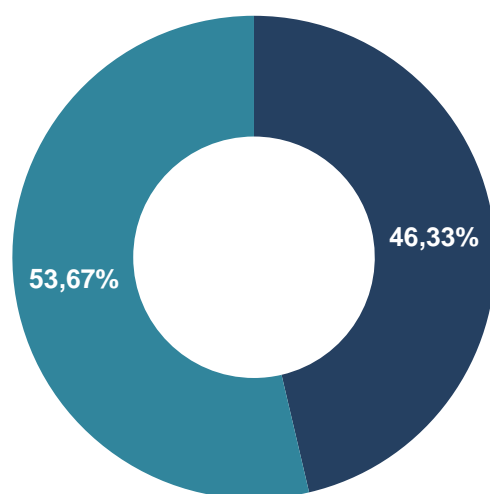


Gráfico 2 – Participação dos produtos no custo da cesta básica em Feira de Santana/Ba, julho de 2022



Fonte: Programa Cesta Básica/DCIS/UEFS.

Gráfico 3 – Participação da Cesta Básica no salário mínimo líquido em Feira de Santana/Ba, julho de 2022



■ % da participação da cesta no salário ■ % restante do salário do trabalhador

Fonte: Programa Cesta Básica/DCIS/UEFS.



CONHECENDO A ECONOMIA FEIRENSE: CUSTO DA CESTA BÁSICA E INDICADORES SOCIOECONÔMICOS

Instituição de Ensino

Universidade Estadual de Feira de Santana (UEFS)

Instituição Parceira

Superintendência de Estudos Econômicos e Sociais (SEI)

Pró-Reitoria

Pró-Reitoria de Extensão

Departamento

Departamento de Ciências Sociais Aplicadas

Curso

Ciências Econômicas

Programa de Extensão

Conhecendo a Economia Feirense: Custo da Cesta Básica e Indicadores Socioeconômicos

Coordenadora

Márcia da Silva Pedreira

Docentes

Adelaide Motta de Lima

Antônio Rosevaldo Ferreira da Silva

Cleiton Silva de Jesus

Leandro Batista Duarte

Paulo Nazareno Alves Almeida

Discentes

Alice Miranda de Oliveira

Edianny S. dos Santos

Joice Cirqueira Santos

Layra Santos Lima

Luângela Freitas Dantas

Luciano Bruno Bezerra Venâncio

Sandra Bastos da Silva

Silmara Santos Silva

Ysadora Santos Barboza