



BOLETIM AGOSTO/2024

CESTA BÁSICA EM FEIRA DE SANTANA REGISTRA NOVA QUEDA

O valor da ração essencial mínima, definida pelo Decreto-Lei Nº 399, de 30 de abril de 1938, que estabelece 12 produtos alimentares (arroz, feijão, farinha, carne, legume, fruta, óleo, café, leite, açúcar, pão e manteiga) e suas respectivas quantidades, passou a custar R\$ 493,46 em agosto de 2024, em Feira de Santana. Este valor representa um decréscimo de 1,6% em comparação ao apurado em julho. Com essa queda, a quarta consecutiva, a cesta básica acumula redução de 6,43% no ano.

Tabela 1 - Custo da cesta básica em Feira de Santana/Ba em agosto de 2024

Produto	Preço médio (R\$)	Quantidade	Custo (R\$)	Tempo de Trabalho Necessário	Variação Mensal (%)
Açúcar (kg)	4,57	3 kg	13,71	2h 18min	0,66
Arroz (kg)	6,75	3,6 kg	24,30	4h 05min	0,45
Banana-prata (dz)	9,16	7,5 dz	68,70	11h 34min	13,22
Café moído (250g)	10,57	300 g	12,68	2h 08min	6,64
Carne (kg)	23,71	4,5 kg	106,70	17h 58min	-0,04
Farinha de mandioca (kg)	6,46	3 kg	19,38	3h 15min	-5,69
Feijão (kg)	6,71	4,5 kg	30,20	5h 05min	0,00
Leite Pasteurizado (l)	6,89	6 l	41,34	6h 57min	0,88
Manteiga (500g)	28,03	750 g	42,05	7h 04min	-2,93
Óleo de Soja (900ml)	6,90	900 ml	6,90	1h 09min	-0,14
Pão (kg)	14,63	6 kg	87,78	14h 57min	-0,27
Tomate (kg)	3,31	12 kg	39,72	6h 41min	-26,93
Valor Total			493,46	83h 07min	-1,60

Fonte: Programa Cesta Básica/DCIS/UEFS.

Conforme a Tabela 1, o preço do tomate permaneceu em queda, tendo no mês de agosto uma redução de 26,93%, sendo o principal responsável pela redução do custo da cesta



básica em Feira de Santana. Além do tomate, contribuíram para essa baixa a farinha e a manteiga com reduções de 5,69% e 2,93%, respectivamente. Outros produtos, como o óleo de soja, o pão e a carne também registram queda nos seus preços, porém pouco significativa, inferior a 0,3%. No lado das altas, destacam-se a banana-prata (13,22%) e o café (6,64%), sendo que os demais produtos (leite, açúcar e arroz) sofreram aumentos inferior a 1% e o feijão manteve-se estável.

Tabela 2 - Variação do custo da cesta básica em Feira de Santana/Ba

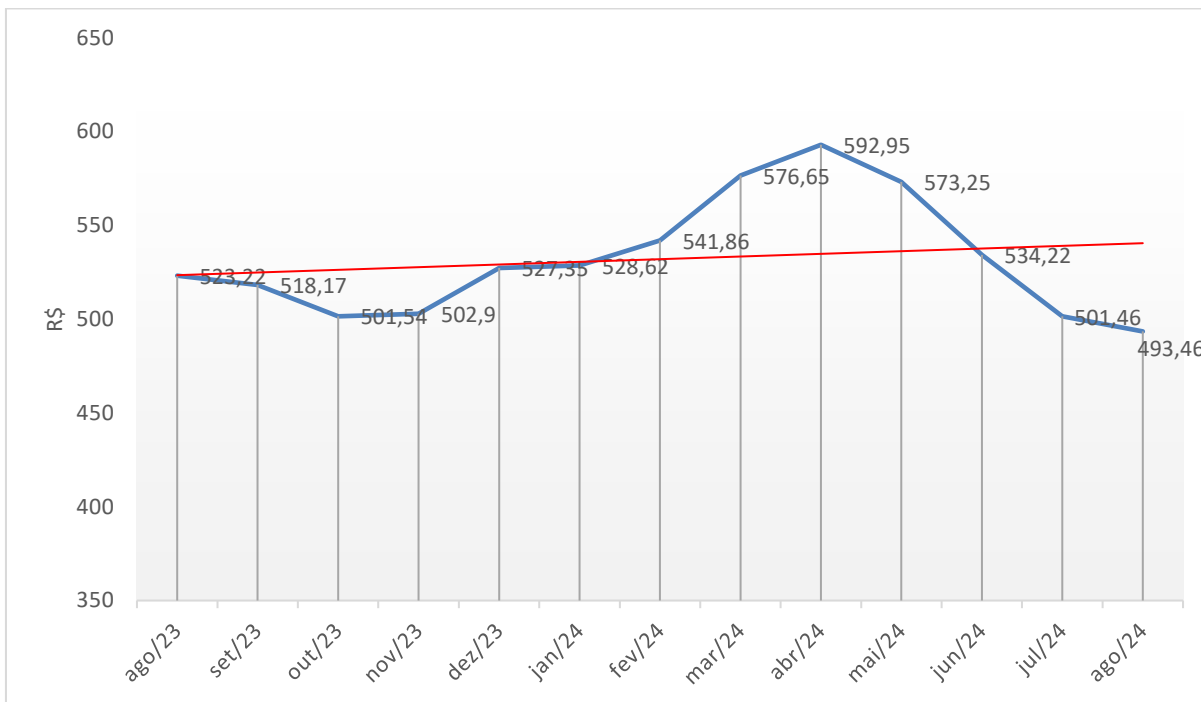
Produto	Variação trimestral (%)	Variação no ano (%)	Variação 12 meses (ago/23 a ago/24 (%))
Açúcar	-1,51	0,44	-0,44
Arroz	-1,74	15,60	34,70
Banana-prata	-4,89	2,57	27,39
Café moído	23,83	36,49	37,38
Carne	-7,52	-7,60	-4,08
Farinha de mandioca	-6,38	-10,40	-9,90
Feijão	-7,70	-11,70	-11,12
Leite Pasteurizado	11,13	17,38	5,51
Manteiga	1,42	1,79	2,86
Óleo de Soja	-1,85	4,86	6,15
Pão	-0,61	-0,88	2,31
Tomate	-63,67	-45,92	-55,45
Valor total	-13,92	-6,43	-5,69

Fonte: Programa Cesta Básica/DCIS/UEFS.

A Tabela 2 traz as variações dos preços dos produtos da cesta básica no último trimestre, nos últimos 12 meses e a variação acumulada no ano. No último trimestre (junho/julho/agosto), a cesta registrou queda de 13,92%, sobressaindo as reduções nos preços do tomate (-63,67%), do feijão (-7,70%) e da carne (-7,52%). Por outro lado, destacam-se os aumentos nos preços do café (23,83%) e do leite (11,13%). Ao considerar a trajetória do acumulado do ano e nos últimos 12 meses (ago/23 a ago/24) a queda observada foi de 6,43% e 5,69%, respectivamente.



Gráfico 1 - Evolução do preço da cesta básica em Feira de Santana/Ba



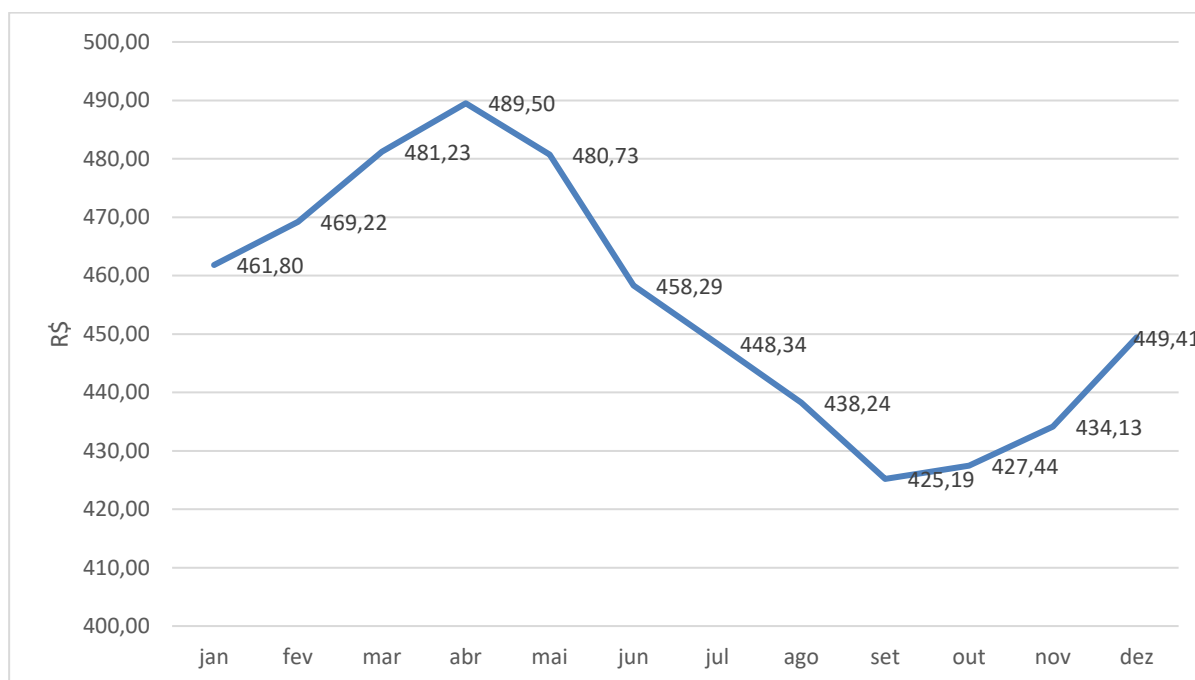
Fonte: Programa Cesta Básica/DCIS/UEFS

O gráfico 1 apresenta a trajetória do preço da cesta básica em Feira de Santana nos últimos 12 meses, percebe-se elevação no preço da cesta a partir de novembro de 2023 até abril de 2024, iniciando um caminho de decréscimo a partir de abril de 2024. Caso o comportamento histórico dos preços da cesta em Feira de Santana se mantenha, deve-se observar mais uma redução no preço da cesta, conforme pode ser visto no Gráfico 2.

Verifica-se, de forma nítida, que os preços da cesta básica em Feira de Santana apresentam dois comportamentos distintos. Observa-se declínio dos preços da cesta básica de abril a setembro e elevação dos preços no período compreendido entre os meses de setembro a abril do ano seguinte. Esse tem sido o comportamento médio observado dos preços da cesta desde junho de 2019, período de início da coleta dos dados dos preços dos produtos componentes da cesta.



Gráfico 2 - Preços médios mensais da cesta básica em Feira de Santana

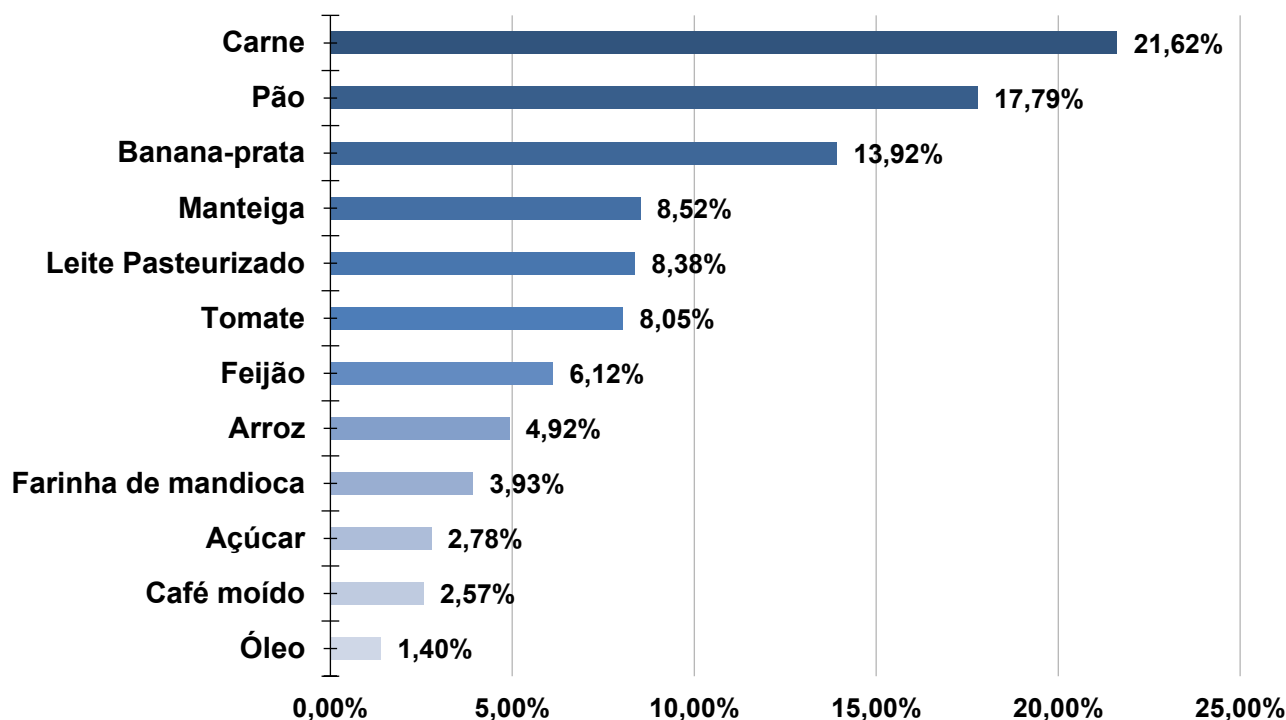


Fonte: Programa Cesta Básica/DCIS/UEFS

O Gráfico 3 traz a participação percentual de cada alimento (preço médio x quantidade estabelecida) na despesa total do feirense com a aquisição da cesta básica. O gasto médio com o almoço tradicional, composto por arroz, feijão, carne e farinha, representou em agosto 36,59% do valor alocado na aquisição da cesta básica do cidadão feirense, resultando em um gasto de 0,36 ponto percentual (p.p.) maior que o observado no mês anterior (36,23%). Já o custo do café da manhã, constituído de pão, manteiga, café, leite e açúcar, absorveu 40,04% do orçamento com a alimentação básica, participação superior à observada no mês de julho (39,45%). Nota-se que, tal como no mês anterior, ainda persiste o maior peso do café da manhã relativamente ao almoço no custo da alimentação.



Gráfico 3 - Participação dos produtos no custo da cesta básica em Feira de Santana em agosto de 2024

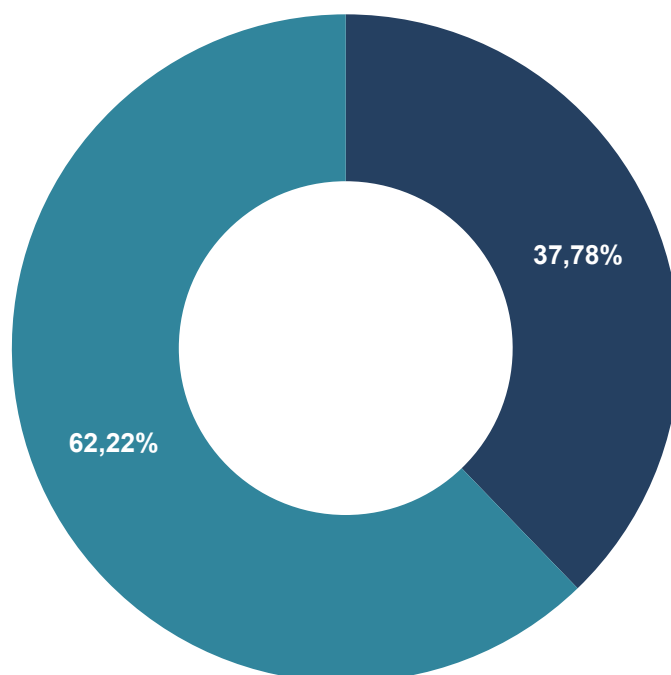


Fonte: Programa Cesta Básica/DCIS/UEFS.

No que concerne à participação dos alimentos da cesta básica no salário mínimo líquido vigente (salário mínimo descontado da contribuição previdenciária de 7,50%), verifica-se que, em agosto, o trabalhador feirense comprometeu 37,78% do seu rendimento com a compra dos 12 produtos da cesta. Esse resultado é 0,61 ponto percentual inferior ao calculado no mês de julho (38,39%) e 3,88 pontos percentuais menor do que o registrado em abril/24 (45,40%), quando a cesta básica atingiu seu mais alto valor no período retratado no Gráfico 1. O forte movimento de recuo dos preços médios nos últimos quatro meses tem provocado também redução no tempo de trabalho necessário para a compra dos produtos da cesta, que passou a ser de 83 horas e 07 minutos neste mês de agosto, frente às 99 horas e 52 minutos registradas em abril.



Gráfico 4 - Participação da cesta básica no salário mínimo líquido em Feira de Santana em agosto de 2024



■ % da participação da cesta no salário ■ % restante do salário do trabalhador

Fonte: Programa Cesta Basica Dcis/Uefs



CUSTO DA CESTA BÁSICA E INDICADORES SOCIOECONÔMICOS

Instituição de Ensino

Universidade Estadual de Feira de Santana (UEFS)

Instituição Parceira

Superintendência de Estudos Econômicos e Sociais (SEI)

Pró-Reitoria

Pró-Reitoria de Extensão

Departamento

Departamento de Ciências Sociais Aplicadas

Curso

Ciências Econômicas

Programa de Extensão

Conhecendo a Economia Feirense: Custo da Cesta Básica e Indicadores Socioeconômicos

Coordenadora

Márcia da Silva Pedreira

Docentes

Antônio Rosevaldo Ferreira da Silva

Cleiton Silva de Jesus

Leandro Batista Duarte

Maria Emília Marques Aldonice

Paulo Nazareno Alves Almeida

Verônica F. Silva dos Santos

Discentes

Allison Barros da Silva

Fanny Borges Lopes

Jeferson Araujo Oliveira

Josimar dos Santos Ávila

Luciano Bruno Bezerra. Venancio

Paulo Henrique Cruz Brandão

Victória Carolina Scher

Wellson Borges Aragão

Ysadora Santos Barboza