



## BOLETIM ABRIL/2022

### CESTA BÁSICA CONTINUA EM RITMO DE ALTA EM ABRIL

O valor da ração essencial mínima, definida pelo Decreto-Lei N° 399, de 30 de abril de 1938, que estabelece 12 produtos alimentares (arroz, feijão, farinha, carne, tomate, banana, óleo, café, leite, açúcar, pão e manteiga) e suas respectivas quantidades, **passou a custar R\$ 529,71 no mês de abril de 2022**, em Feira de Santana. Este valor representou um incremento de 3,69% em comparação com o mês de março. No ano, ou seja, de janeiro a abril, a cesta acumulou um aumento de 13,66%. Nos últimos 12 meses, o incremento foi de 28,23%, em consonância com a elevação dos preços dos alimentos observada em todo o Brasil. No mundo, a situação não tem sido diferente, vale registrar que o Índice de Preços dos Alimentos da Organização das Nações Unidas para Agricultura e Alimentação (FAO) vem atingido seus maiores níveis desde o início da sua avaliação, em 1990.

**Tabela 1 - Custo da cesta básica em Feira de Santana/Ba, em abril de 2022**

Produto	Preço médio (R\$)	Quantidade	Custo (R\$)	Tempo de Trabalho Necessário	Varição Mensal (%)
Açúcar (kg)	4,45	3 kg	13,35	2h 37min	6,97
Arroz (kg)	4,53	3,6 kg	16,31	3h 12min	3,89
Banana-prata (dz)	6,65	7,5 dz	49,88	9h 47min	-1,48
Café moído (250g)	7,79	300 g	9,35	1h 50min	0,32
Carne (kg)	30,69	4,5 kg	138,11	27h 06min	1,63
Farinha de mandioca (kg)	5,25	3 kg	15,75	3h 05min	3,35
Feijão (kg)	8,04	4,5 kg	36,18	7h 05min	8,49
Leite Pasteurizado (l)	5,43	6 l	32,58	6h 23min	6,05
Manteiga (500g)	23,23	750 g	34,85	6h 50min	6,80
Óleo de Soja (900ml)	10,67	900 ml	10,67	2h 05min	1,91
Pão (kg)	11,52	6 kg	70,44	13h 49min	1,91
Tomate (kg)	7,94	12 kg	102,24	20h 03min	7,30
<b>Valor Total</b>			<b>529,71</b>	<b>103h 56min</b>	<b>3,69</b>

Fonte: Programa Cesta Básica/DCIS/UEFS.



Conforme a Tabela 1, apenas a banana-prata apresentou queda no preço médio em abril (-1,48%), os demais 11 produtos que compõem a cesta tiveram preços médio majorados no mês. As maiores altas foram as do feijão (8,49%), tomate (7,30%), açúcar (6,97%), manteiga (6,80%) e leite (6,05%). As menores elevações foram observadas para o arroz (3,89%) e para a farinha de mandioca (3,35%).

**Tabela 2 - Variação do custo da cesta básica em Feira de Santana/Ba**

Produto	Variação trimestral (%)	Variação anual (%)	Variação 12 meses (abr/21 a abr/22) (%)
<b>Açúcar</b>	10,42	13,23	44,01
<b>Arroz</b>	5,36	6,12	-8,11
<b>Banana-prata</b>	3,74	13,49	23,62
<b>Café moído</b>	7,35	17,76	77,08
<b>Carne</b>	2,75	5,47	13,29
<b>Farinha de mandioca</b>	13,15	10,53	26,81
<b>Feijão</b>	18,93	22,94	14,86
<b>Leite Pasteurizado</b>	10,14	10,14	15,29
<b>Manteiga</b>	11,73	12,06	21,18
<b>Óleo de Soja</b>	26,57	27,02	39,11
<b>Pão</b>	7,31	7,90	10,55
<b>Tomate</b>	8,95	31,08	121,30
<b>Valor total</b>	<b>7,71</b>	<b>13,66</b>	<b>28,23</b>

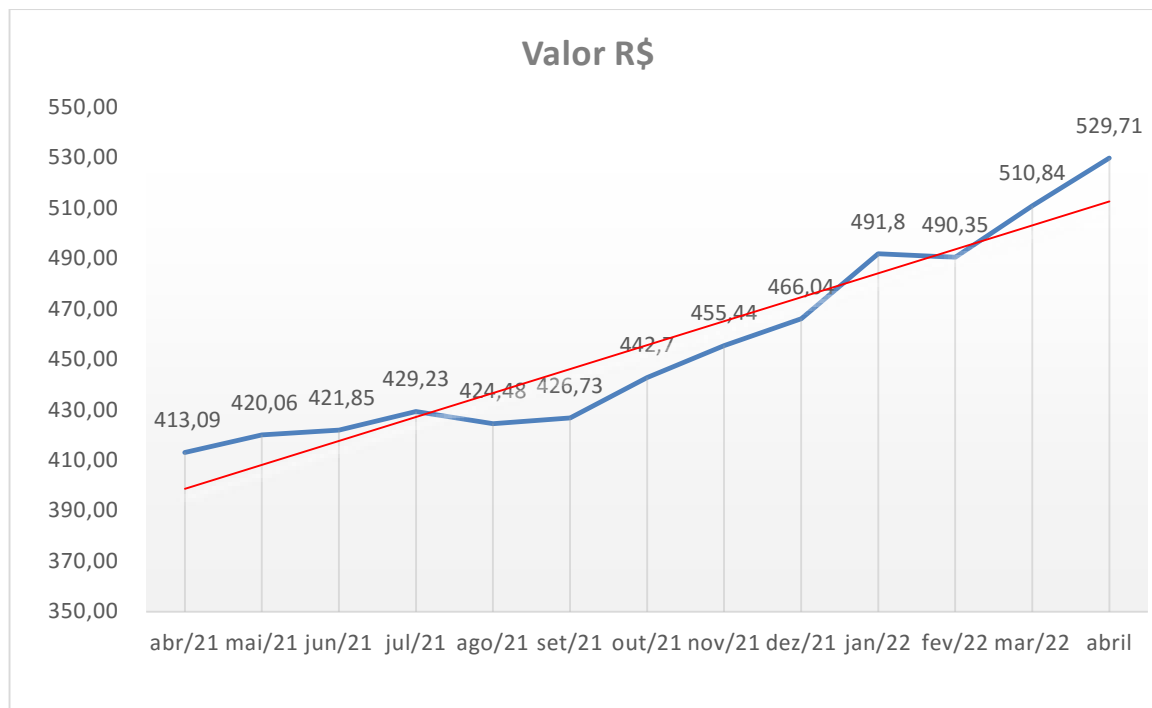
Fonte: Programa Cesta Básica/DCIS/UEFS.

No trimestre (fev/mar/abril), conforme visualiza-se na Tabela 2, a cesta básica em Feira registrou aumento de 7,71% e, no ano de 13,66%. Já nos últimos 12 meses, o incremento foi de 23,01%, sendo que todos os produtos tiveram elevações de preço, exceto o arroz, cujo preço caiu 8,11%. Nesse período, os alimentos que apresentaram as maiores altas foram o tomate (121,3%), o café (77,08%), o açúcar (44,01%) e o óleo de soja (39,11%).

Visualiza-se no Gráfico 1, os valores da cesta básica nos últimos 12 meses. A tendência de elevação é notória, observando-se diminuições pontuais em agosto de 2021 e fevereiro de 2022. Em média, o preço da cesta aumentou R\$ 9,49 por mês no período considerado. Em termos percentuais, isso representa uma elevação de 2,07% no preço da cesta por mês.



**Gráfico 1 – Evolução do valor da cesta básica em Feira de Santana/Ba**



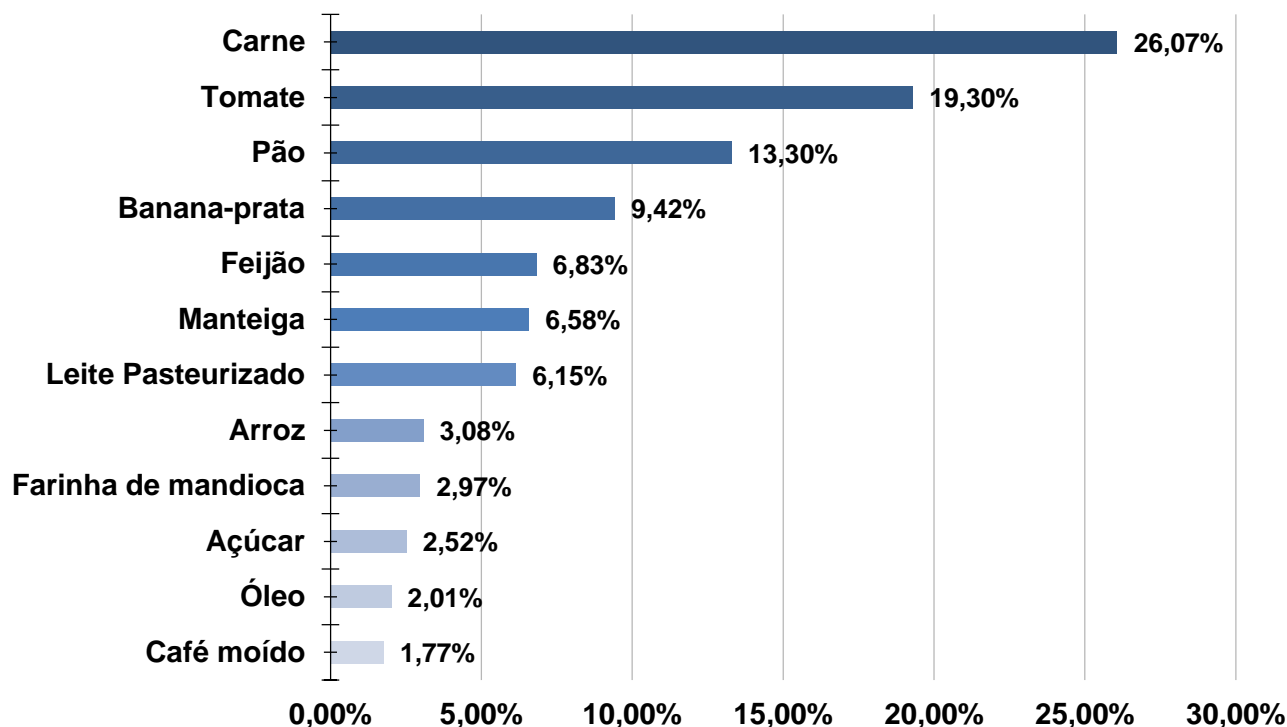
Fonte: Programa Cesta Básica/DCIS/UEFS.

O almoço do cidadão feirense, usualmente composto de arroz, feijão e carne, respondeu por 35,98% do valor da cesta básica de abril, percentual pouco inferior ao observado em março que foi de 36,20%. A explicação para essa queda está no preço médio da carne que subiu menos (1,63%) que a elevação de toda a cesta (3,69%). Já o tradicional café da manhã, que costuma reunir pão, manteiga, café e leite, representou 27,80% do custo da cesta (percentual próximo ao verificado no mês anterior: 27,75%). As duas refeições participaram com 63,78% do valor total da cesta.

Individualmente, os três produtos com maior participação no valor da cesta básica foram a carne bovina (26,07%), o tomate (19,30%) e o pão (13,30%), enquanto os itens com menor participação na constituição da cesta foram o açúcar (2,52%), o óleo de soja (2,01%) e café (1,77%).



**Gráfico 2 – Participação dos produtos no custo da cesta básica em Feira de Santana/Ba, abril de 2022**

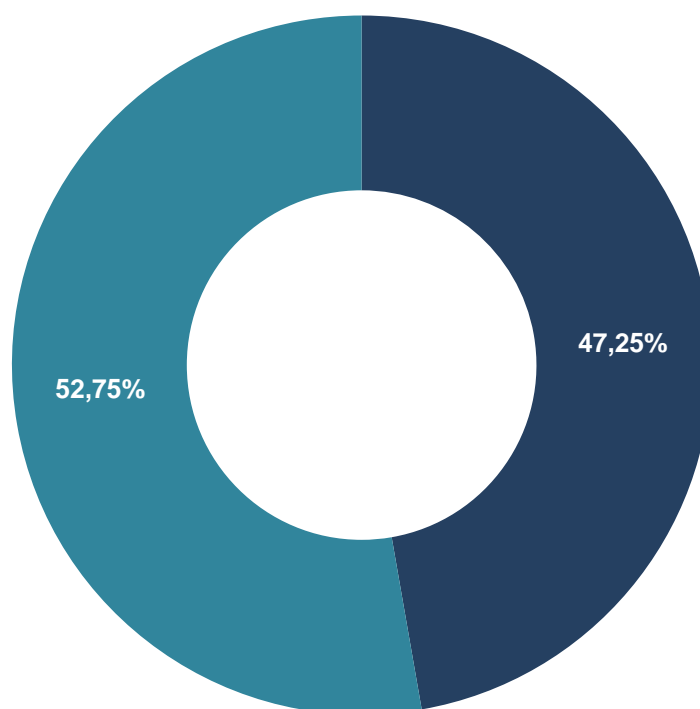


Fonte: Programa Cesta Básica/DCIS/UEFS.

No que tange ao salário mínimo líquido vigente (salário mínimo descontado a previdência), o valor da cesta básica comprometeu 47,25% do ganho do trabalhador de Feira de Santana em abril. Trata-se de um comprometimento de 1,68 pontos percentuais a mais do que o calculado em março (45,57%), refletindo o incremento observado no valor cesta básica e a consequente perda do poder de compra do trabalhador. Em relação ao tempo de trabalho gasto para a compra dos produtos da cesta, constata-se um dispêndio de 103 horas e 56 minutos, aumentando o tempo de trabalho em aproximadamente 03 horas e 42 min para adquirir a cesta em relação ao observado em março.



**Gráfico 3 – Participação da Cesta Básica no salário mínimo líquido em Feira de Santana/Ba, abril de 2022**



■ % da participação da cesta no salário    ■ % restante do salário do trabalhador

Fonte: Programa Cesta Básica/DCIS/UEFS.



## CONHECENDO A ECONOMIA FEIRENSE: CUSTO DA CESTA BÁSICA E INDICADORES SOCIOECONÔMICOS

### **Instituição de Ensino**

Universidade Estadual de Feira de Santana (UEFS)

### **Instituição Parceira**

Superintendência de Estudos Econômicos e Sociais (SEI)

### **Pró-Reitoria**

Pró-Reitoria de Extensão

### **Departamento**

Departamento de Ciências Sociais Aplicadas

### **Curso**

Ciências Econômicas

### **Programa de Extensão**

Conhecendo a Economia Feirense: Custo da Cesta Básica e Indicadores Socioeconômicos

### **Coordenadora**

Márcia da Silva Pedreira

### **Docentes**

Adelaide Motta de Lima

Antônio Rosevaldo Ferreira da Silva

Cleiton Silva de Jesus

Leandro Batista Duarte

Paulo Nazareno Alves Almeida

### **Discentes**

Alice Miranda de Oliveira

Edianny S. dos Santos

Joice Cirqueira Santos

Layra Santos Lima

Luângela Freitas Dantas

Luciano Bruno Bezerra Venâncio

Sandra Bastos da Silva

Silmara Santos Silva

Ysadora Santos Barboza