

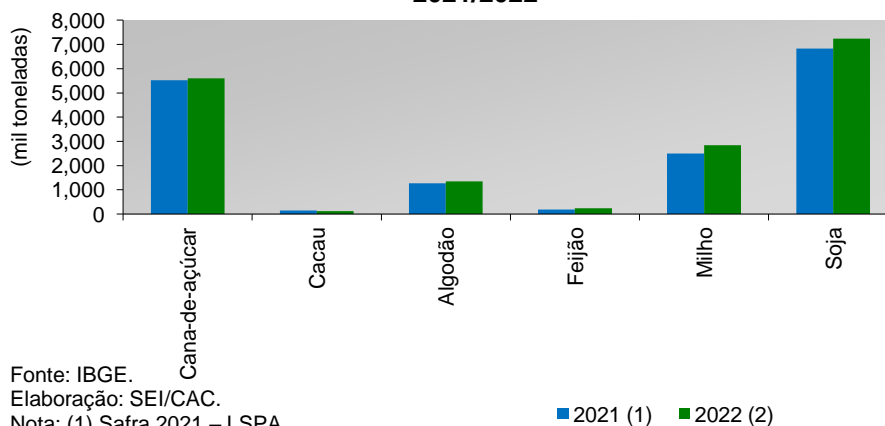
Boletim de indicadores econômicos da Bahia

AGOSTO/2022

Estimativa da safra de grãos para 2022 é de 11,4 milhões de toneladas

A sétima estimativa de safra de produtos agrícolas, realizada em julho, indicou aumento na produção baiana de grãos para 2022, com variação de 8,2% em relação à safra do ano anterior, totalizando, aproximadamente, 11,4 milhões de toneladas. Os dados são do Levantamento Sistemático da Produção Agrícola (LSPA) do Instituto Brasileiro de Geografia e Estatística (IBGE).

Gráfico 1 - Estimativa da produção agrícola – Bahia – 2021/2022



Fonte: IBGE.

Elaboração: SEI/CAC.

Nota: (1) Safra 2021 – LSPA.

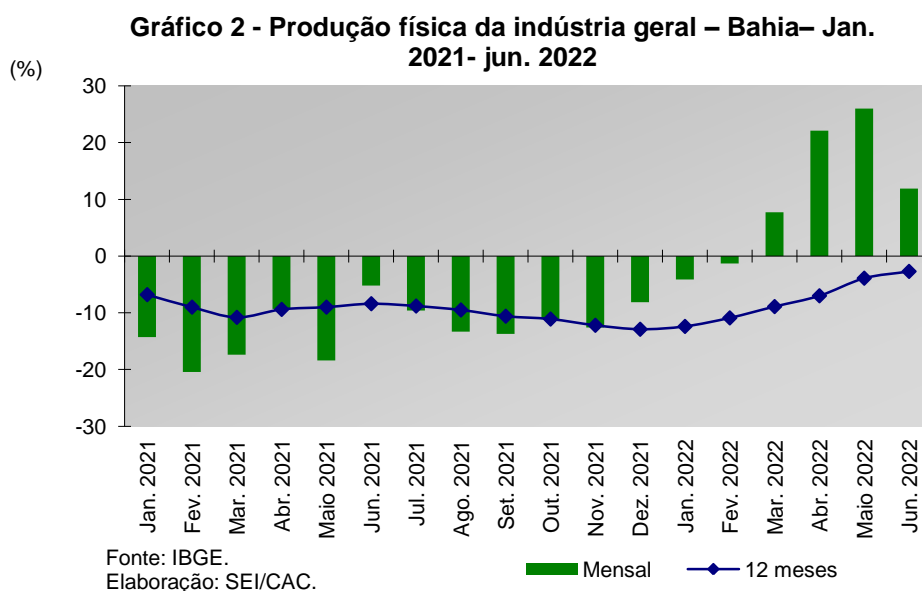
(2) Safra 2022 – LSPA (julho, 2022).

Entre as culturas com aumento na produção, destacam-se soja (6,0%), milho (13,6%), algodão (6,4%) e feijão (28,9%). Outros cultivos também devem apresentar aumento na produção: cana-de-açúcar (1,4%), e café (12,8%). Por sua vez, ressalta-se a queda na produção de mandioca (-0,6%) e cacau (-13,1%). Na produtividade dos grãos, estima-se, para a safra 2022, aumento de 2,5%.

www.sei.ba.gov.br

Produção industrial avançou 11,9% em junho

A produção física da indústria baiana (transformação e extrativa mineral) avançou 11,9% no mês de junho, segundo dados da Pesquisa Industrial Mensal (PIM) do IBGE, em comparação com igual mês de 2021. No indicador dos últimos 12 meses, a indústria registra variação negativa de 2,7%.

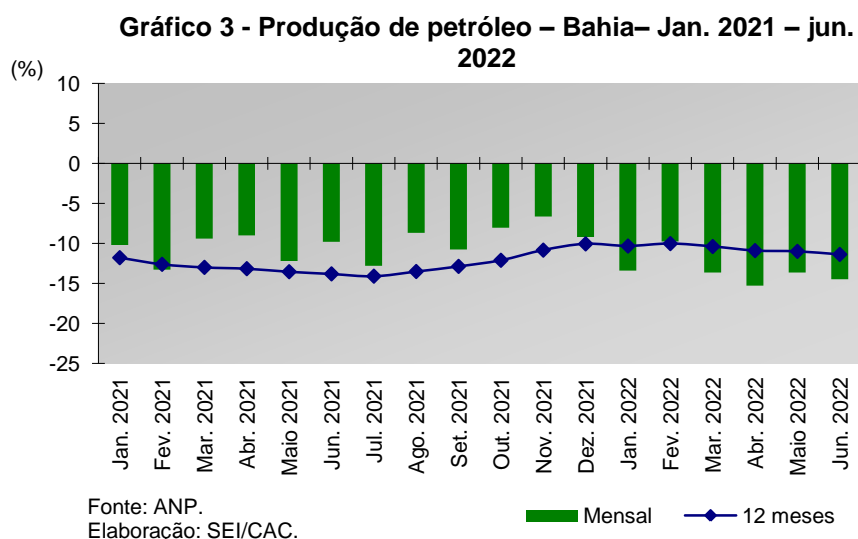


O desempenho da produção industrial em junho foi influenciado, principalmente, pelos resultados positivos de Produtos derivados de petróleo e biocombustíveis (53,8%), Celulose e papel (10,4%), Produtos químicos (4,4%), Couro, artigos para viagem e calçados (4,6%), Minerais não metálicos (0,6%) e Equipamentos de informática, produtos eletrônicos e ópticos (6,4%). As contribuições negativas vieram de Metalurgia (-36,6%), Produtos alimentícios (-10,4%), Indústrias extrativas (-15,7%), Borracha e material plástico (-11,3%), Bebidas(-7,1%) e Veículos automotores, reboques e carrocerias (-2,5).

www.sei.ba.gov.br

Produção de petróleo caiu 14,5% em junho

A produção de petróleo na Bahia registrou queda de 14,5% em junho, quando comparada com a de igual mês do ano de 2021. No indicador dos últimos 12 meses, a produção petrolífera teve retração de 11,4%. Os dados são da Agência Nacional do Petróleo, Gás Natural e Biocombustíveis (ANP).

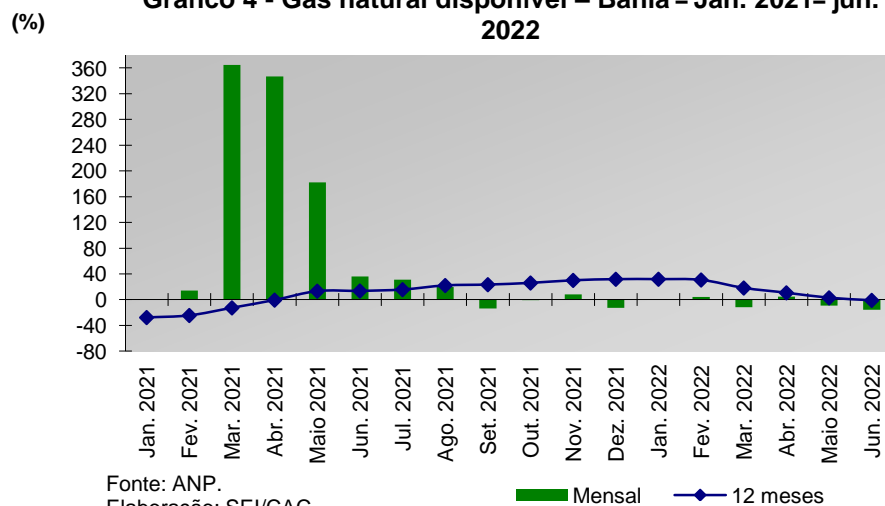


www.sei.ba.gov.br

Produção de gás natural caiu 15,5% em junho

A produção de gás natural disponível na Bahia registrou queda de 15,5% em junho, comparativamente a igual mês do ano de 2021. Já no indicador dos últimos 12 meses, observou-se retração de 0,9%. Os dados são da ANP.

Gráfico 4 - Gás natural disponível – Bahia – Jan. 2021– jun. 2022



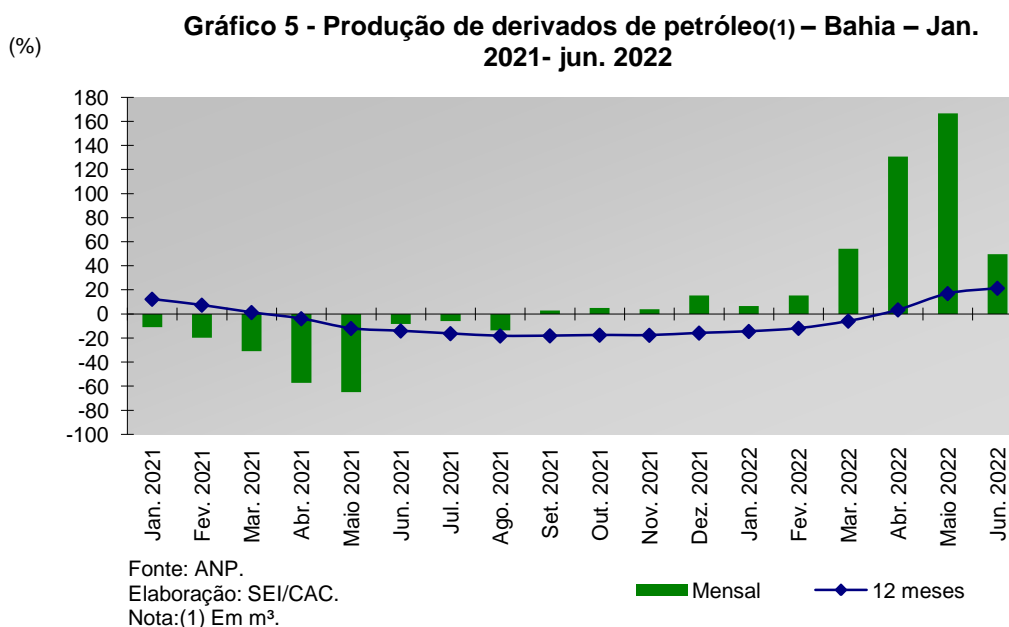
Fonte: ANP.
Elaboração: SEI/CAC.

■ Mensal ◆ 12 meses

www.sei.ba.gov.br

Produção de derivados de petróleo avançou 49,5% em junho

A produção de derivados de petróleo na Bahia registrou aumento de 49,5% em junho, segundo dados da ANP, quando comparada com a de igual mês de 2021. No indicador dos últimos 12 meses, houve variação aumento de 21,4%.



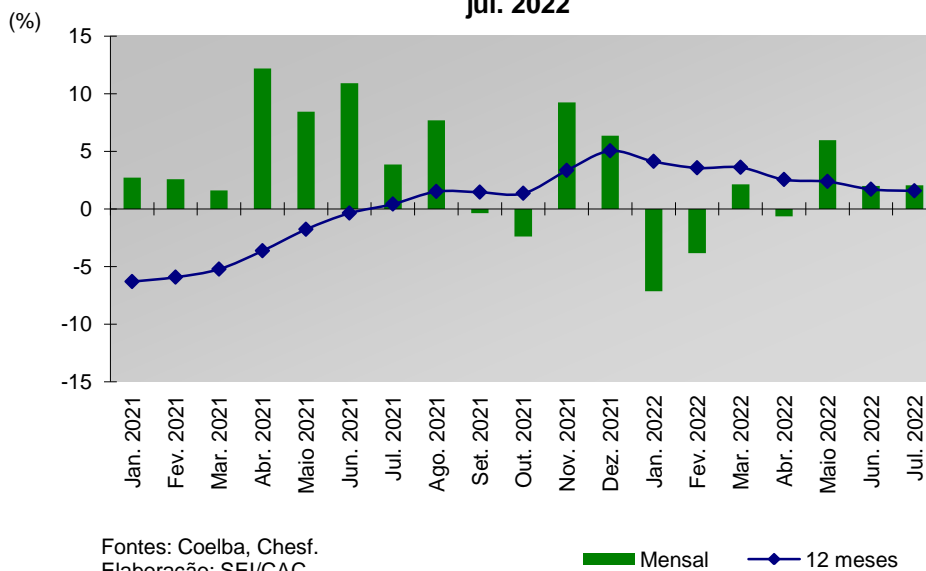
O avanço no processamento de derivados de petróleo em junho foi influenciado, principalmente, pelos resultados positivos na produção de Óleo combustível (42,8%), Óleo diesel (89,5%) e Nafta (169,8%).

www.sei.ba.gov.br

Consumo de energia elétrica cresceu 2,0% em julho

O consumo de energia elétrica no estado registrou aumento de 2,0% em julho, na comparação com o mesmo mês de 2021, totalizando 2.107 Gwh (gigawatt/hora). No indicador dos últimos 12 meses, o consumo aumentou em 1,6%.

Gráfico 6 - Consumo de energia elétrica – Bahia – Jan. 2021- jul. 2022



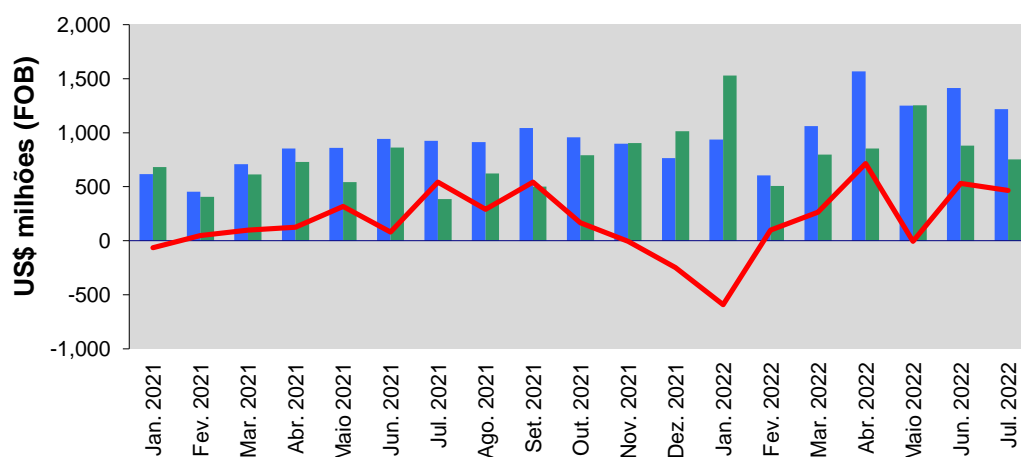
Considerando as classes de consumo comercial e residencial, observa-se que, em julho, a comercial registrou aumento com taxa de 5,8%, enquanto a segunda apresentou estabilidade em relação ao mesmo mês do ano anterior. Seguindo a mesma análise, o consumo de energia elétrica industrial (com participação de 36,6% no total) apresentou crescimento de 4,9%.

www.sei.ba.gov.br

Exportações baianas alcançaram US\$ 1,22 bilhão em julho

As exportações baianas atingiram um volume de US\$ 1,22 bilhão em julho, com expansão de 31,4% em comparação com o valor observado em 2021. As importações registraram aumento de 95,4%, com montante de US\$ 751,9 milhões no mês. A balança comercial fechou julho com superávit de US\$ 465 milhões.

Gráfico 7 - Balança comercial – Bahia – Jan.2021-jul.2022



Fonte: Secex.
Elaboração: SEI/CAC.
Notas: Saldos mensais.

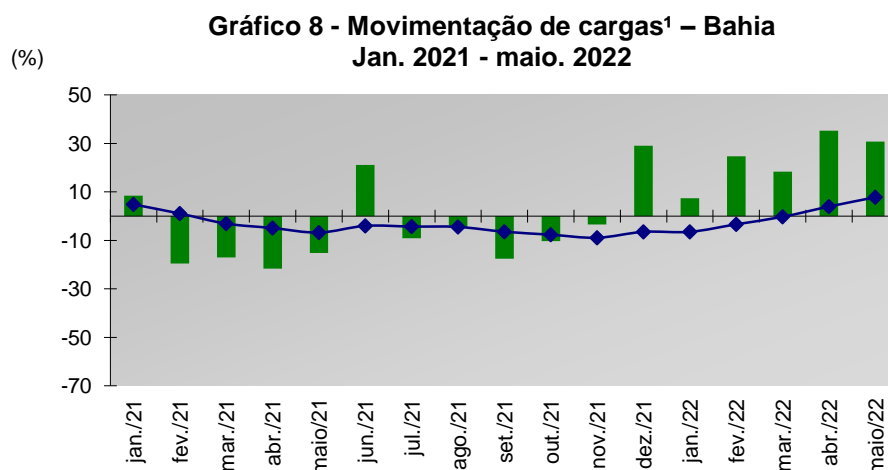
■ Exportação ■ Importação — Saldo

Dentre os segmentos que exerceram pressão significativa no resultado do indicador mensal das exportações, destacaram-se, com aumento nas vendas externas, Soja e derivados (31,8%), Petróleo e derivados (84,1%), Papel e celulose (32,9%), Químicos e petroquímicos (7,6%) e Metalúrgicos (31,5%). Em sentido contrário, os principais recuos nas vendas externas ocorreram em Algodão e seus subprodutos (-21,3%) e Cacau e derivados (-2,4%). O principal avanço nas compras externas no mês ocorreu na categoria de combustíveis e lubrificantes (232,2%).

www.sei.ba.gov.br

Movimentação de cargas avançou 30,7% em maio

A movimentação de cargas nos portos baianos registrou aumento de 30,7% em maio comparativamente ao mesmo mês de 2021. No indicador dos últimos 12 meses, houve um aumento de 7,8%, de acordo com os dados da Companhia das Docas do Estado da Bahia (Codeba).



Fonte: Codeba.

Elaboração: SEI/CAC.

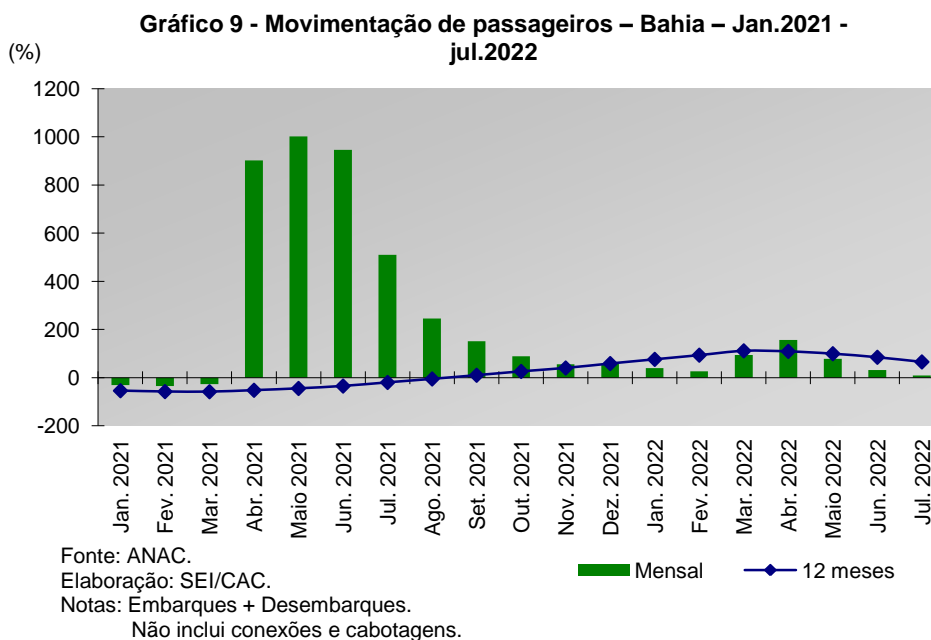
1. Portos de Salvador, Aratu, Ilhéus e Terminal Privado. Carga geral, granel sólido, containerizada, produtos líquido e gasoso.

O desempenho da movimentação de cargas no mês foi resultado do aumento observado nos Terminais privativos (45,8%), no porto de Salvador (33,5%) e de Ilhéus (188,9%).

www.sei.ba.gov.br

Movimentação de passageiros aumentou 9,6% em julho

A movimentação de passageiros (domésticos e internacionais) no estado da Bahia avançou 9,6% em julho comparado ao mesmo mês de 2021. A movimentação apresentou, no indicador dos últimos 12 meses, variação positiva de 65,4%, segundo dados da Agência Nacional de Aviação Civil (ANAC).

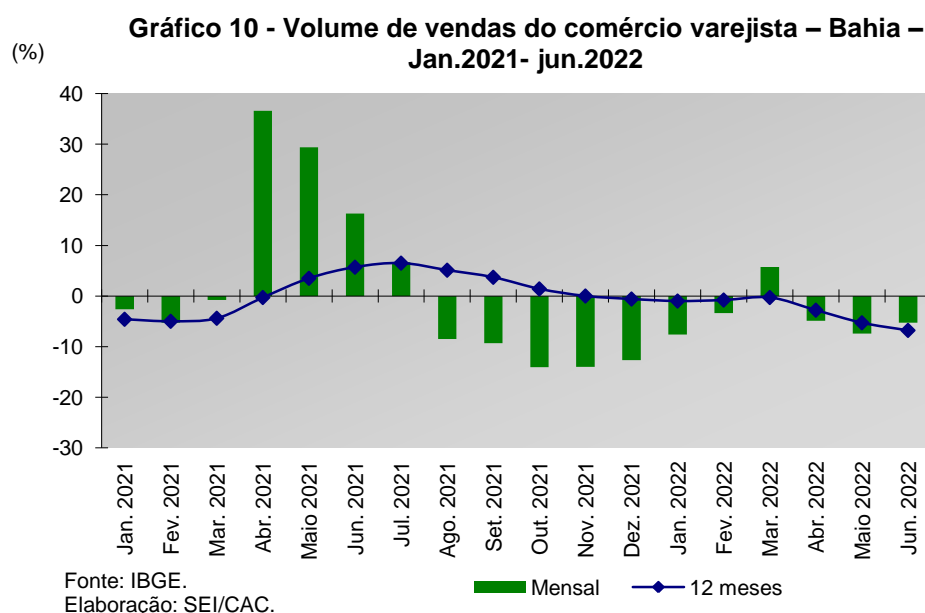


O fluxo doméstico teve variação positiva de 7,9%, alcançando aproximadamente de 778 mil passageiros em julho. Já o fluxo internacional apresentou movimentação de 14,7 mil passageiros no período.

www.sei.ba.gov.br

Varejo baiano registrou queda de 5,3% em junho

O comércio varejista da Bahia, segundo a Pesquisa Mensal de Comércio (PMC) do IBGE, registrou, em junho, variação negativa de 5,3% no volume de vendas comparado ao mesmo mês do ano anterior. O comércio varejista ampliado, que inclui também os segmentos Veículos, motos e peças (-25,2%) e Materiais de construção (-11,3%), registrou variação negativa de 11,2% no mês. No indicador dos últimos 12 meses as vendas do varejo apresentaram taxa negativa de 6,8%.

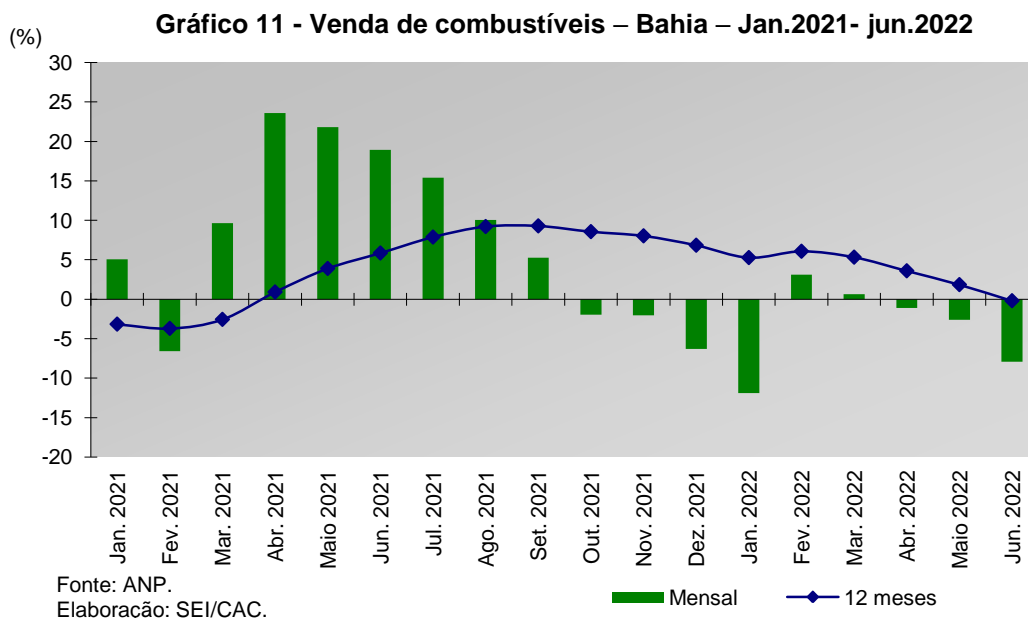


As principais contribuições negativas para a taxa registrada em junho vieram de Móveis e eletrodomésticos (-29,5%), Combustíveis e lubrificantes (-17,9%) e Outros artigos de uso pessoal e doméstico (-6,0%). Em sentido contrário, as contribuições positivas vieram, principalmente, dos segmentos Tecidos, vestuário e calçados (20,9%), Artigos farmacêuticos, médico, ortopédicos e de perfumaria (6,1%), Livros, jornais, revistas e papelaria (6,3%) e Hiper, supermercados, produtos alimentícios, bebida e fumo (0,3%).

www.sei.ba.gov.br

Vendas de combustíveis recuaram 7,9% em junho

As vendas de combustíveis na Bahia registraram queda de 7,9%, em junho, quando comparadas com as vendas do mesmo mês de 2021. No indicador dos últimos 12 meses, observou-se retração de 0,2%, segundo os dados da ANP.



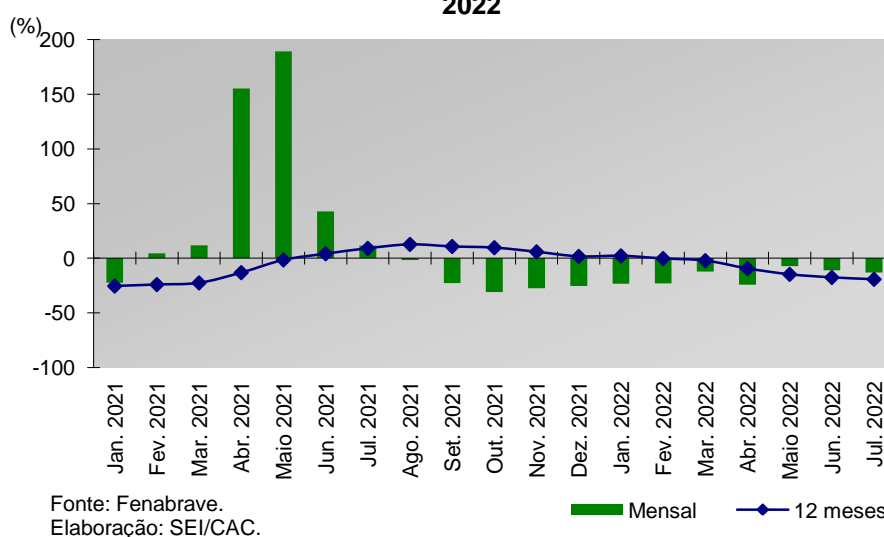
Em junho, houve queda, principalmente, nas vendas de Óleo diesel (-8,6%) e Óleo combustível (78,1%).

www.sei.ba.gov.br

Emplacamento de veículos recuou 13,2% em julho

O emplacamento de veículos na Bahia (automóveis, comerciais leves, caminhões e ônibus) registrou recuo de 13,2% em julho, comparado com igual mês de 2021. O indicador acumulado dos últimos 12 meses registrou taxa negativa de 19,2%, segundo dados divulgados pela Federação Nacional da Distribuição de Veículos Automotores (Fenabreve).

Gráfico 12 - Venda de veículos – Bahia – Jan. 2021-jul. 2022

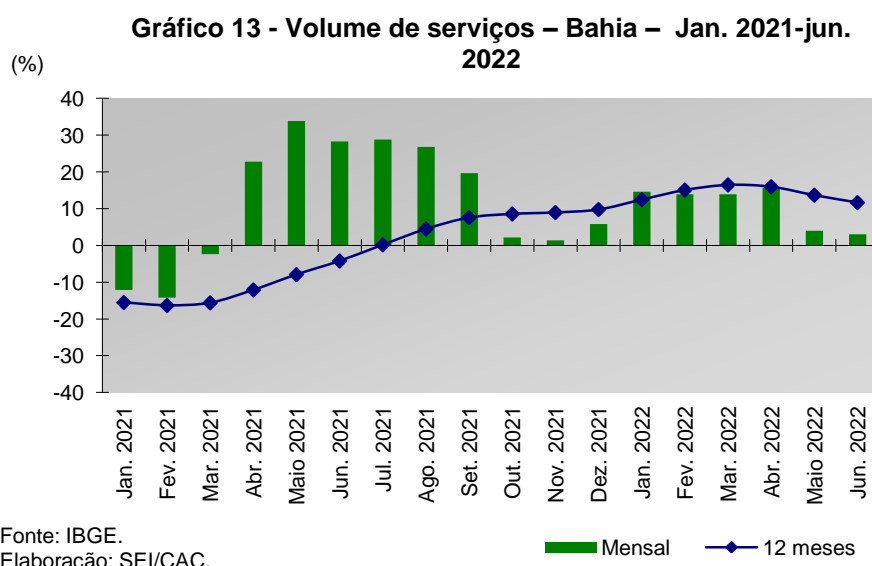


Foram registrados 5.958 veículos em julho de 2022 contra 6.865 emplacamentos em julho 2021. O segmento Carros de passeio e veículos comerciais leves (picapes, SUVs e similares) teve um total de 5.373 unidades emplacadas, com recuo de 15,1% na comparação com as 6.328 unidades registradas em julho de 2021.

www.sei.ba.gov.br

Volume de serviços avançou 3,0% em junho

O volume de serviços apresentou, em junho, avanço de 3,0%, e a receita nominal de serviços registrou aumento de 18,4% em relação ao mesmo mês de 2021. No indicador dos últimos 12 meses, o volume de serviços teve aumento de 11,7%, enquanto que a receita nominal do setor apresentou avanço de 21,6%, segundo a Pesquisa Mensal de Serviços (PMS) do IBGE.



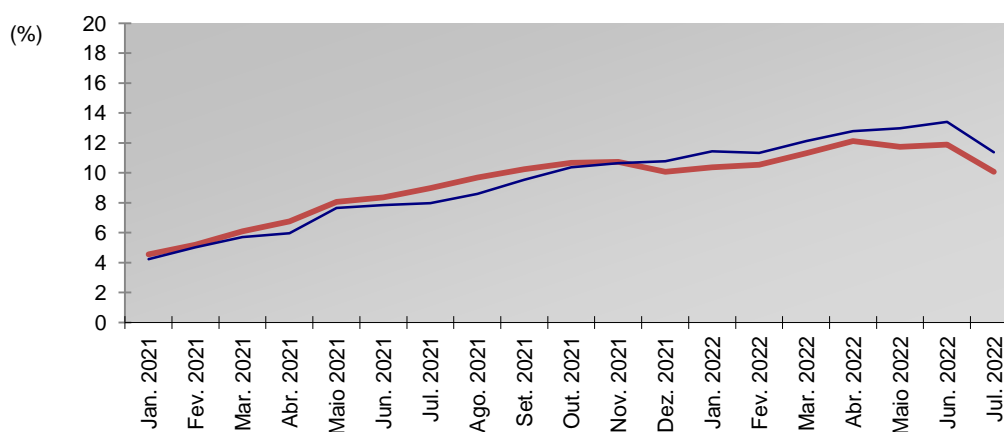
O desempenho dos Serviços, em junho, resultou do avanço, principalmente, nas categorias de Serviços prestados às famílias (41,8%), Transportes, serviços auxiliares aos transportes e correio (1,1%), Serviços profissionais, administrativos e complementares (3,0%). Em sentido contrário, as categorias que apresentaram resultados negativos no mês foram Outros serviços (-16,4) e Serviços de informação e comunicação (-5,4%).

www.sei.ba.gov.br

IPCA da RMS registrou queda de 1,06% em julho

O Índice de Preços ao Consumidor Amplo (IPCA) da Região Metropolitana de Salvador (RMS) apresentou deflação de 1,06% em julho taxa inferior a registrada em julho de 2021 (0,75%). No indicador acumulado dos últimos 12 meses, o IPCA da RMS fechou em 11,38%, enquanto a taxa para o país foi de 10,07%.

Gráfico 14 - Índice de Preços Nacional Amplo (IPCA)⁽¹⁾ – Brasil e RMS – Jan. 2021-jul. 2022



Fonte: IBGE.

Elaboração: SEI/CAC.

Nota : (1) Variação (%) acumulada nos últimos 12 meses.

— Brasil

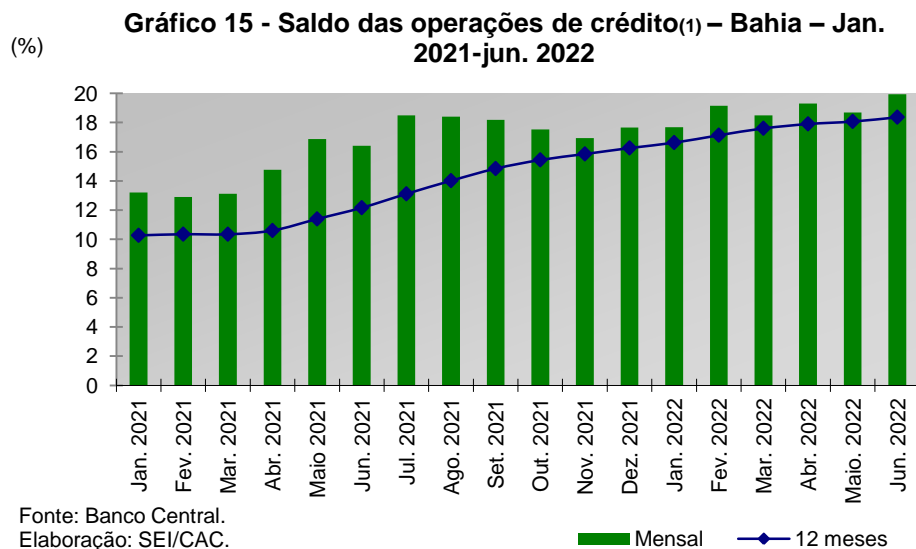
— RMS

Em termos desagregados, por grandes grupos, observou-se que as contribuições para a queda dos preços na RMS, em julho, decorreram, principalmente, de Transportes (-5,26%), Habitação (-2,54%) e Comunicação (-0,35%). Em sentido contrário, as maiores altas ocorreram em Alimentação e bebidas (0,70%) e Saúde e cuidados pessoais (0,74%).

www.sei.ba.gov.br

Operações de crédito cresceram 19,9% em junho

O saldo das operações de crédito se elevou em 19,9% em junho, comparado ao mesmo mês de 2021, totalizando cerca de R\$ 179 milhões. No indicador acumulado dos últimos 12 meses o saldo registrou taxa de 18,4%.



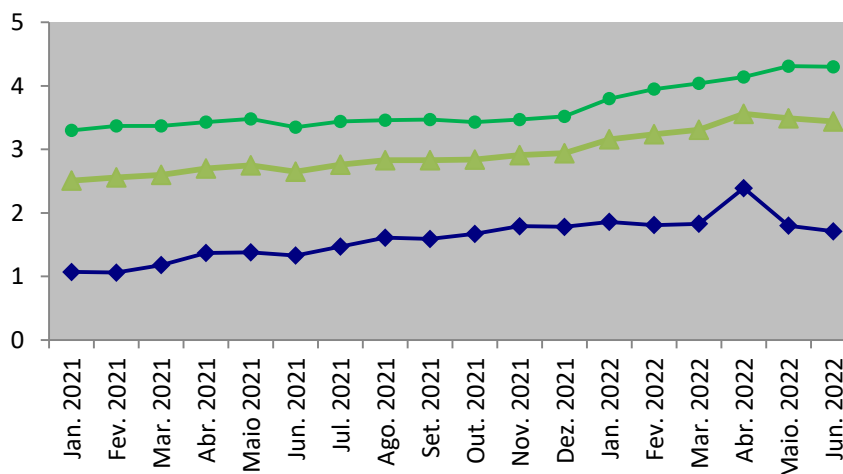
Em junho, os empréstimos contratados por pessoas físicas aumentaram 22,5% e para pessoas jurídicas cresceram 15,1% em relação ao mesmo mês do ano anterior.

www.sei.ba.gov.br

Inadimplência das operações de crédito foi de 3,44% em junho

A inadimplência relativa às operações de crédito no estado caiu 0,05 pontos percentuais (p.p.), entre os meses de maio e junho, alcançando 3,44%. A taxa de inadimplência de pessoas físicas recuou 0,01 p.p., para 4,30%, e de pessoas jurídicas reduziu 0,09 p.p., para 1,71%.

Gráfico 16 - Inadimplência das operações de crédito⁽¹⁾ – Bahia –Jan. 2021 - jun. 2022



Fonte: Banco Central.
Elaboração: SEI/CAC.

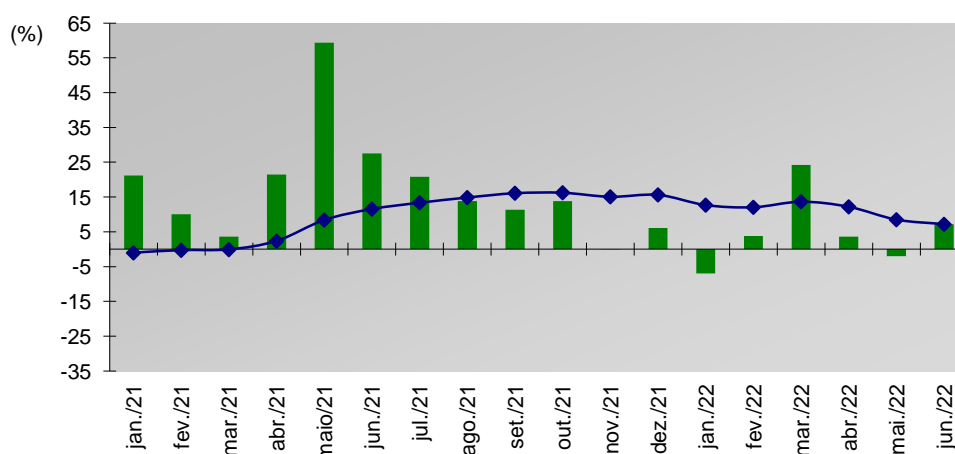
Nota : (1) Operações com saldo superior a R\$ 1 mil.

www.sei.ba.gov.br

Arrecadação de ICMS avançou 7,2% em junho

O Imposto sobre Circulação de Mercadorias e Serviços (ICMS), principal tributo de arrecadação do estado, totalizou R\$ 2,91 bilhões em junho, com uma variação nominal positiva de 20,0%, e, em termos reais, aumento de 7,2% em relação ao mesmo mês do ano anterior. Com esse resultado, o ICMS registrou, em termos reais, crescimento de 7,2% nos últimos 12 meses.

Gráfico 17 - Arrecadação de ICMS – Bahia – Jan. 2021-jun. 2022



Fonte: Sefaz-Fiplan. Dados sujeitos a retificação.

Elaboração: SEI/CAC.

Nota: Variação real (a preços correntes de jun./2022 - IPCA).

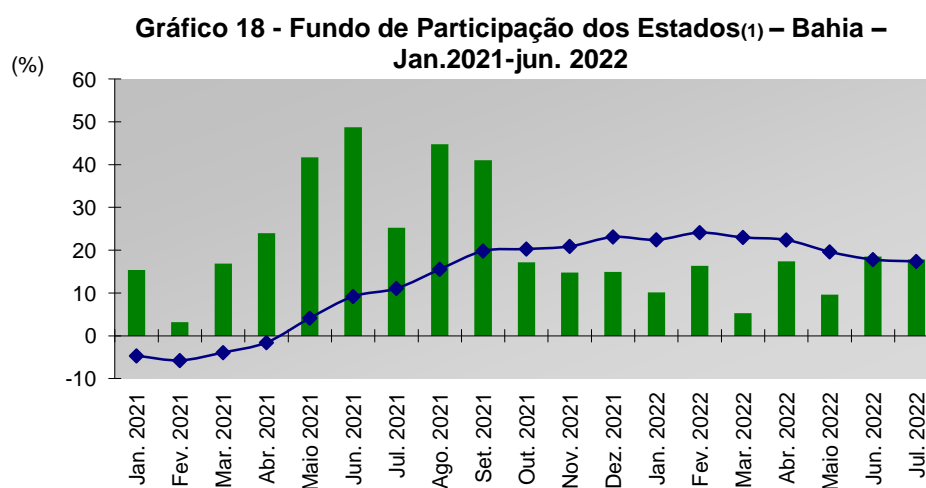
■ Mensal ◆ 12 meses

A arrecadação total – ICMS e outros tributos – somou, aproximadamente, R\$ 3,46 bilhões no mês, registrando, em termos reais, aumento de 4,4%, no mês.

www.sei.ba.gov.br

FPE registrou aumento de 17,8% em julho

O Fundo de Participação dos Estados (FPE) totalizou aproximadamente R\$ 1,02 bilhão em julho, com aumento no valor nominal de 29,7%, e, em termos reais, registrou crescimento de 17,8% em relação ao mesmo mês de 2021. No acumulado dos últimos 12 meses, o FPE apresentou aumento real de 17,4%.



Fonte: Tesouro Nacional.

Elaboração: SEI/CAC.

Nota: (1) Variação real (a preços correntes de jun./2022 - IPCA).

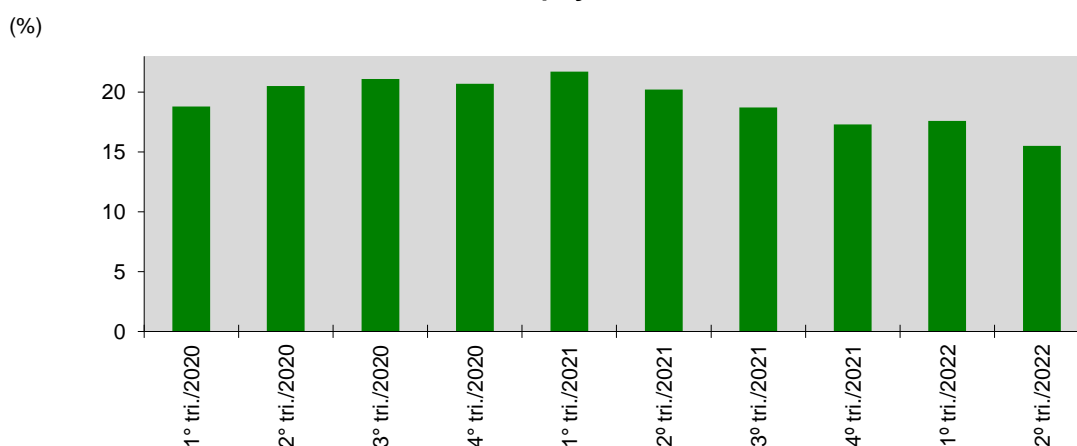
Inclusive Fundeb.

www.sei.ba.gov.br

Taxa de desocupação ficou em 15,5% no 2º trimestre de 2022

A taxa de desocupação baiana referente às pessoas de 14 anos ou mais de idade, divulgada pela Pesquisa Nacional por Amostra de Domicílios Contínua (PNAD Contínua), foi de 15,5% no segundo trimestre de 2022. Na comparação com o trimestre imediatamente anterior, houve queda de 2,1 pontos percentuais (p.p.) comparado ao trimestre anterior e, em relação ao mesmo trimestre de 2021, ocorreu recuo de 4,7 p.p.

Gráfico 19 - Taxa de de desocupação – Bahia – 1º tri. 2020-2º tri. 2022



Fonte: IBGE.

Elaboração: SEI/CAC.

Nota: Taxa de desocupação das pessoas de 14 anos ou mais de idade, na semana de referência.

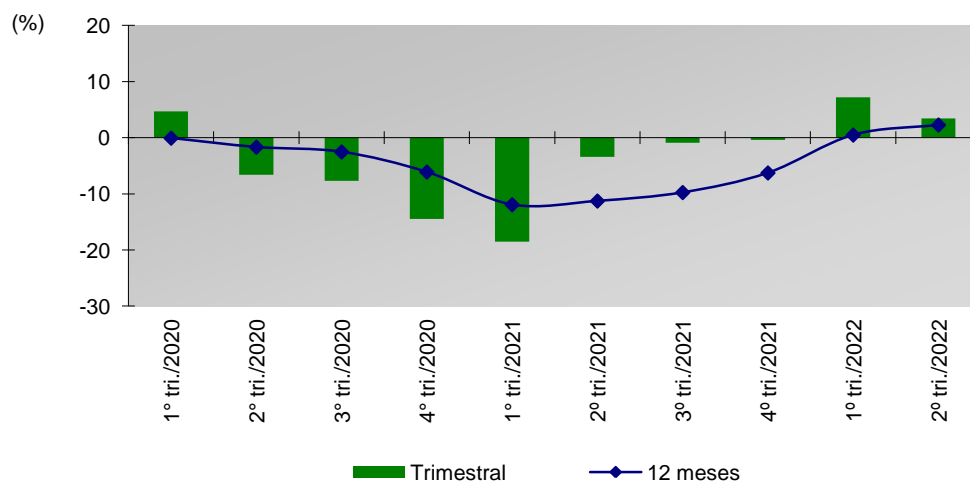
Com relação ao total da população ocupada, houve aumento de 10,9% na comparação entre o segundo trimestre de 2022 e o mesmo trimestre de 2021. Por setor de atividade econômica, destaca-se aumento na ocupação em Comércio, reparação de veículos automotores e motocicletas (13,0%), Agricultura, pecuária, produção florestal, pesca e aquicultura (7,6%), Administração pública, defesa, seguridade social, educação, saúde humana e serviços sociais (8,4%), Informação, comunicação e atividades financeiras, imobiliárias, profissionais e administrativas (8,8%) e Indústria geral (20,5%). Considerando as categorias de ocupação, destacam-se os avanços em Empregados no setor privado com carteira assinada (18,1%) e Empregados no setor privado sem carteira (16,7%) e Conta própria (5,6%).

www.sei.ba.gov.br

Massa de rendimentos avançou 3,4% no 2º trimestre de 2022

A massa de rendimentos real efetivamente recebida pelos ocupados na Bahia, apurada pela PNAD Contínua, registrou variação positiva de 3,4% no segundo trimestre de 2022 em relação ao mesmo trimestre do ano anterior. No acumulado dos quatro últimos trimestres, a massa de rendimentos real registrou variação positiva de 2,3%, em relação ao mesmo período anterior.

Gráfico 20 - Massa de rendimentos⁽¹⁾ real dos ocupados – Bahia – 1º tri. 2020-2º tri. 2022



Fonte: IBGE.

Elaboração: SEI/CAC.

Nota: Usa o deflator do mês do meio do último trimestre de coleta divulgado.

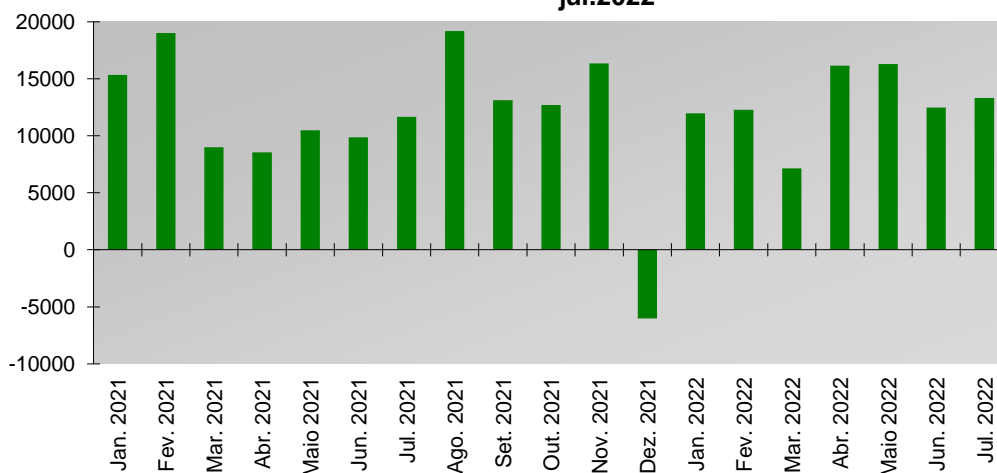
(1) Massa de rendimento de todos os trabalhos, efetivamente recebido por mês, pelas pessoas de 14 anos ou mais de idade, ocupadas na semana de refer

www.sei.ba.gov.br

Bahia registrou saldo positivo de 13.318 postos de trabalho em julho

Com base nas informações apuradas pelo Novo Cadastro Geral de Empregados e Desempregados (CAGED), do Ministério do Trabalho e da Previdência, em julho, o emprego formal registrou saldo positivo de 13.318 postos de trabalho celetista na Bahia, representando variação relativa positiva de 0,71% em relação ao estoque de vínculos celetistas ativos do mês anterior. Tal resultado decorreu, principalmente, do aumento de postos de trabalho formal nos setores de Serviços (5.374 postos), Indústria geral (3.259 postos), Comércio (718 postos), Agropecuária (1.235 postos) e Construção (2.732 postos). No acumulado dos últimos 12 meses, o saldo de empregos formais foi de 145.040 postos de trabalho.

Gráfico 21 - Saldo do emprego formal – Bahia- Jan.2021 - jul.2022



Fonte: MTE/ Novo CAGED .

Elaboração: SEI/CAC.

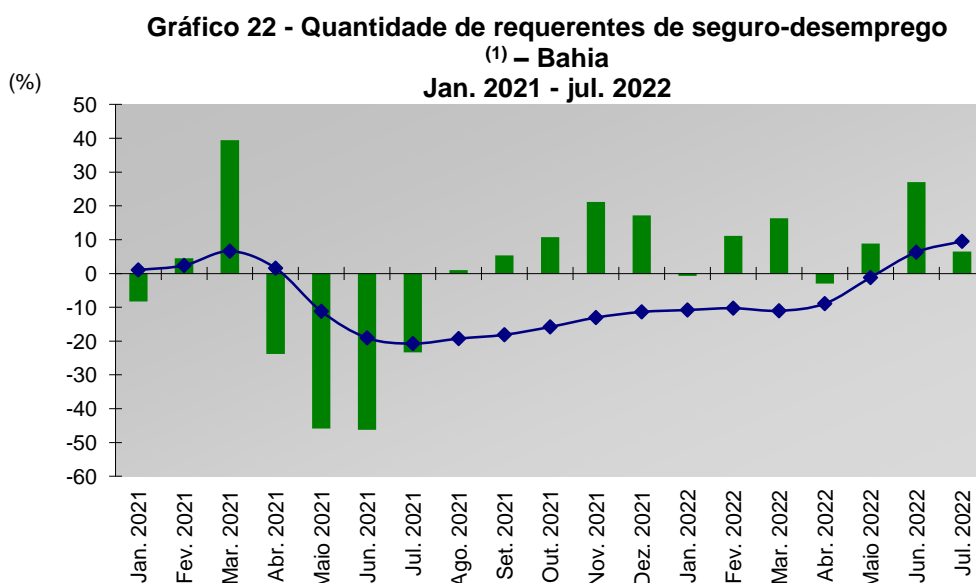
Nota: Os resultados a partir de 2021 estão sujeitos a alterações devido aos ajustes das declarações realizadas fora do prazo.

Em termos espaciais, em julho, a Região Metropolitana de Salvador (RMS) contabilizou saldo positivo de 4.955 postos de trabalho, e no interior do estado foram criados 8.363 postos de trabalho.

www.sei.ba.gov.br

Solicitações de seguro-desemprego avançaram 6,5% em julho

A quantidade de requerentes de seguro-desemprego totalizou aproximadamente 23,4 mil em julho, com aumento de 6,5% em relação ao mesmo mês de 2021. No indicador acumulado dos últimos 12 meses, os requerimentos de seguro-desemprego apresentaram avanço de 9,5%.



Fonte: MTE.
Elaboração: SEI/CAC.
Nota: (1)Trabalhador formal.

■ Mensal ◆ 12 meses

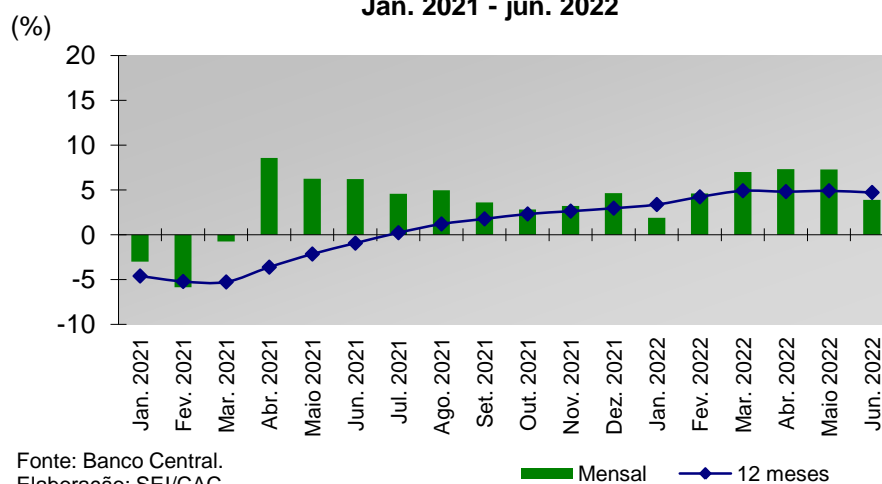
Entre os grupos de atividade econômica que apresentaram aumento de requerentes em julho, em relação ao mesmo mês no ano anterior, destacam-se Informação, comunicação e atividades financeiras, imobiliárias, profissionais e administrativas (142,6%), Comércio, reparação de veículos automotores e motocicletas (9,7%), Construção (7,7%) e Indústria geral (13,0%). Por outro lado, registraram variações negativas, Agropecuária, agricultura, pecuária, produção florestal, pesca e aquicultura (-5,9%), Administração pública, defesa, seguridade social, educação, saúde humana e serviços sociais (-9,0%) e Transporte, armazenagem e correio (-17,5%).

www.sei.ba.gov.br

Atividade econômica na Bahia avançou 3,9% em junho

A atividade econômica no estado da Bahia, medida pelo Índice do Banco Central Regional (IBCR-BA), registrou avanço de 3,9% em junho, na comparação com o mesmo mês de 2021. No indicador dos últimos 12 meses, a atividade registrou taxa positiva de 4,7%.

**Gráfico 23 - Índice de atividade econômica regional –Bahia
Jan. 2021 - jun. 2022**

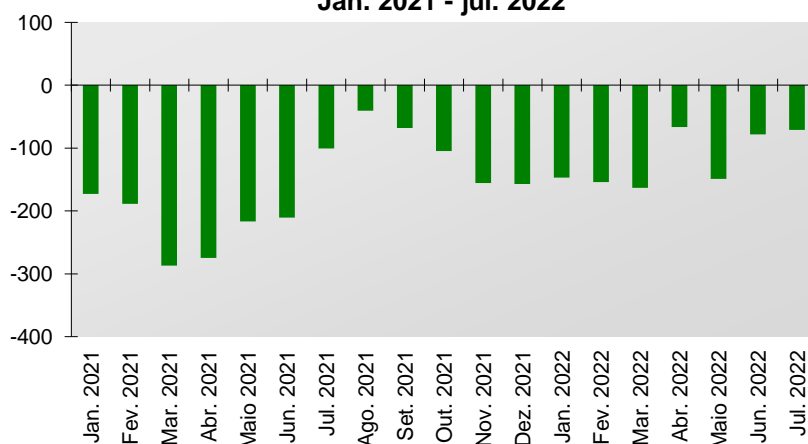


www.sei.ba.gov.br

Confiança do empresariado aumentou em 7 pontos em julho

O Índice de Confiança do Empresariado Baiano (ICEB), apurado pela Superintendência de Estudos Econômicos e Sociais da Bahia (SEI), avançou 7 pontos entre os meses de junho e julho de 2022, registrando -71 pontos. A confiança do empresariado baiano se manteve na zona de Pessimismo Moderado.

Gráfico 24 - Índice de Confiança do Empresariado – Bahia
Jan. 2021 - jul. 2022



Fonte: SEI/Dipec/Copes.
Elaboração: SEI/CAC.

Entre as atividades, Agropecuária (119 pontos) foi a única a apresentar resultado positivo, enquanto as demais ficaram com o indicador abaixo de zero: Comércio (-128 pontos), Serviços (-110 pontos), e Indústria (-23 pontos). A confiança em relação ao quadro econômico avançou 21 pontos e a relativa ao contexto setorial aumentou 1 ponto.

Salvador, agosto de 2022.

Coordenação de Acompanhamento Conjuntural da SEI