

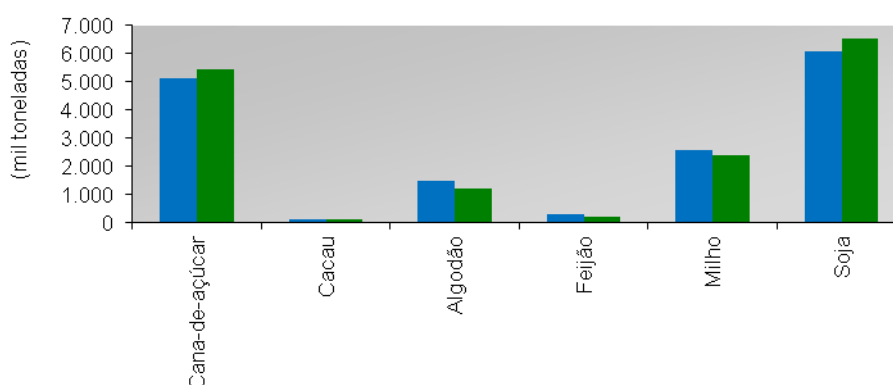
BOLETIM DE INDICADORES ECONÔMICOS DA BAHIA

ABRIL DE 2021

ESTIMATIVA DA SAFRA DE GRÃOS PARA 2021 É DE 10,0 MILHÕES DE TONELADAS

A terceira estimativa de safra de produtos agrícolas, realizada em março, indicou decréscimo na produção baiana de grãos para 2021, com variação de -0,5% em relação à safra do ano anterior, totalizando, aproximadamente, 10,0 milhões de toneladas. Os dados são do Levantamento Sistemático da Produção Agrícola (LSPA) do Instituto Brasileiro de Geografia e Estatística (IBGE).

Estimativa da produção agrícola – Bahia - 2020-2021



Fonte: IBGE.

Elaboração: SEI/CAC.

Nota: (1) Safra 2020 – LSPA.

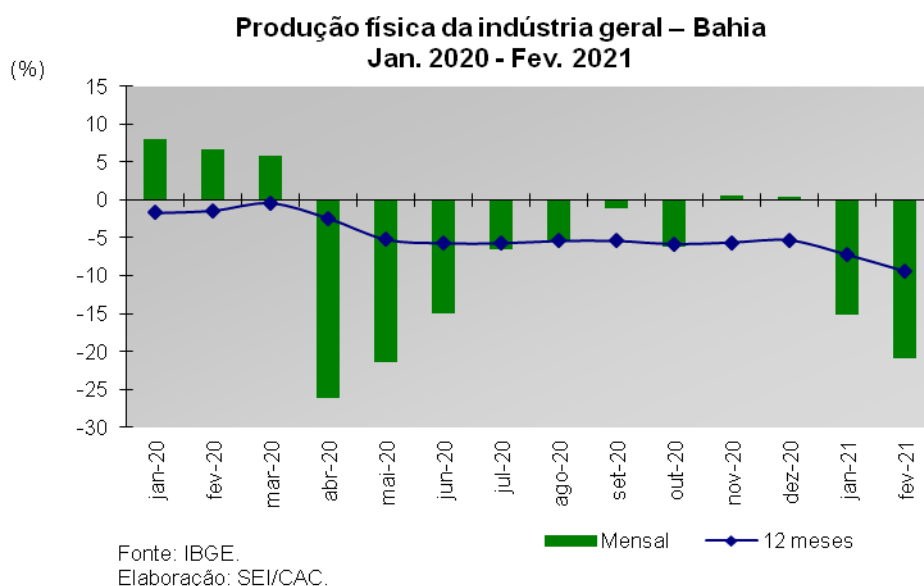
(2) Safra 2021 – LSPA (mar. 2021).

■ 2020 (1) ■ 2021 (2)

Destaca-se a redução na produção de milho (-7,7%) e algodão (-18,5%). Entre as culturas com aumento na produção destacam-se soja (7,6%), cana de açúcar (5,8%) e mandioca (7,1%). Na produtividade dos grãos, estima-se, para a safra 2021, uma taxa negativa de 2,1%.

PRODUÇÃO INDUSTRIAL RECUOU 20,9% EM FEVEREIRO

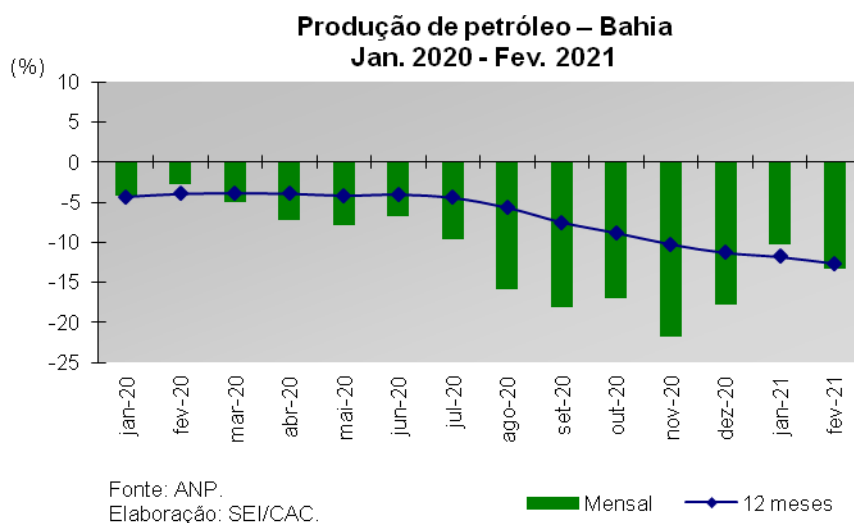
A produção física da indústria baiana (transformação e extrativa mineral) declinou 20,9% no mês de fevereiro, segundo dados da Pesquisa Industrial Mensal (PIM) do IBGE, em comparação com igual mês de 2020. No indicador acumulado dos últimos 12 meses, a indústria registra variação negativa de 9,4%.



O desempenho da produção industrial em janeiro foi influenciado, principalmente, pelos resultados negativos de Veículos (-97,1%), Derivados de petróleo (-23,2%), Metalurgia (-24,5%), Produtos alimentícios (-5,9%), Produtos minerais não metálicos (-6,5%) e Extrativas (-4,6%). Por outro lado, os principais impactos positivos vieram de Produtos químicos (12,2%), Celulose, papel e produtos de papel (5,1%) e Produtos de borracha e material plástico (6,6%),

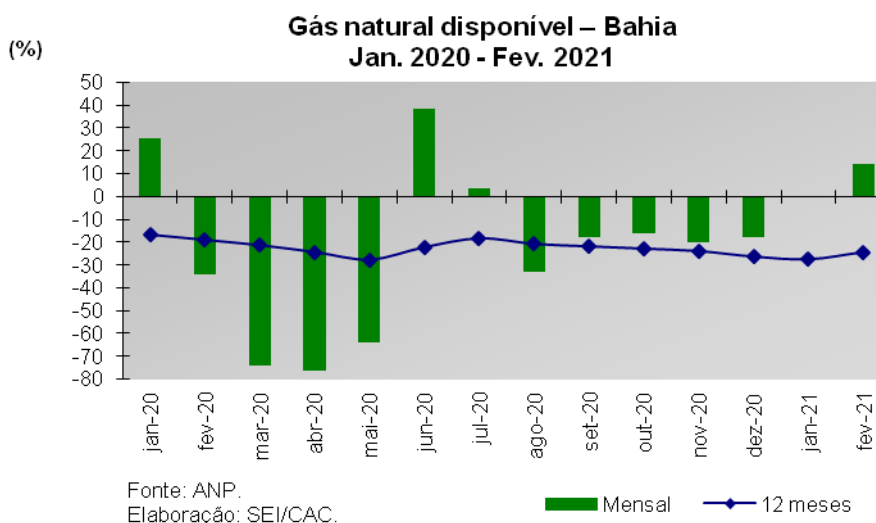
PRODUÇÃO DE PETRÓLEO CAIU 13,3% EM FEVEREIRO

A produção de petróleo na Bahia registrou queda de 13,3% em fevereiro quando comparada com a de igual mês do ano de 2020. No indicador acumulado dos últimos 12 meses, a produção petrolífera teve retração de 12,6%. Os dados são da Agência Nacional do Petróleo, Gás Natural e Biocombustíveis (ANP).



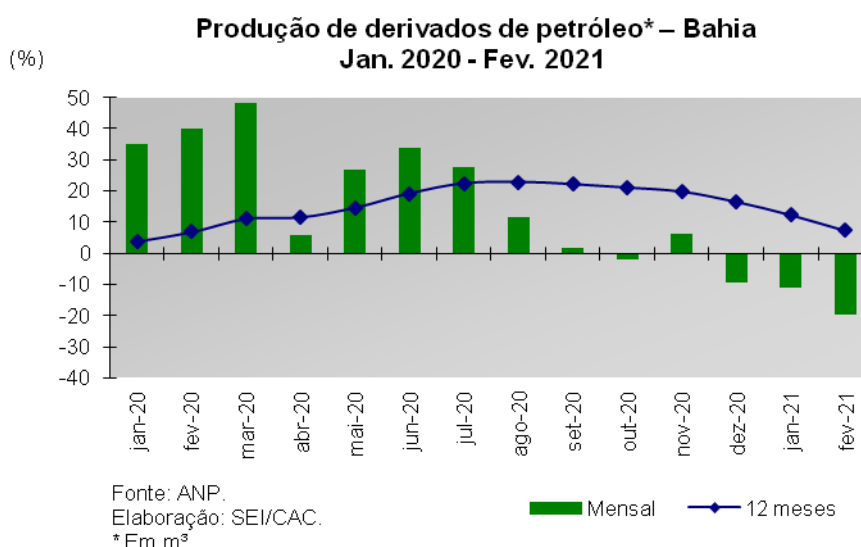
PRODUÇÃO DE GÁS NATURAL AUMENTOU 14,4% EM FEVEREIRO

A produção de gás natural disponível na Bahia cresceu de 14,4% em fevereiro comparativamente a igual mês do ano de 2020. No indicador acumulado dos últimos 12 meses, observou-se queda de 24,5%. Os dados são da ANP.



PRODUÇÃO DE DERIVADOS DE PETRÓLEO DECLINOU 19,8% EM FEVEREIRO

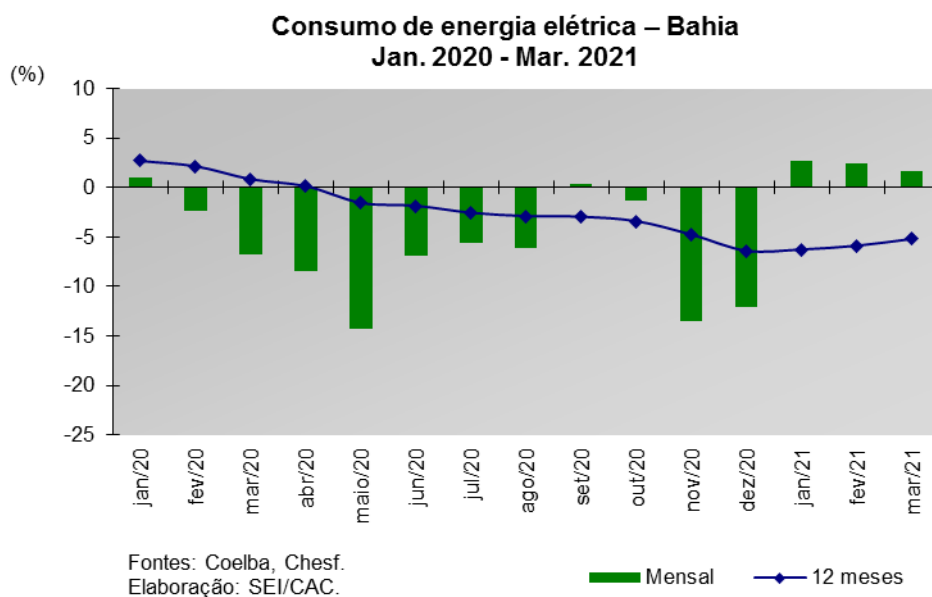
A produção de derivados de petróleo na Bahia registrou queda de 19,8% em fevereiro, segundo dados da ANP, quando comparada com a de igual mês de 2020. No indicador acumulado dos últimos 12 meses houve variação positiva de 7,4%.



A redução em fevereiro foi influenciada principalmente pelos resultados negativos no processamento de Óleo combustível (-30,0%) e Óleo diesel (-18,2%).

CONSUMO DE ENERGIA ELÉTRICA AUMENTOU 1,6% EM MARÇO

O consumo de energia elétrica no estado registrou aumento de 1,6% em março na comparação com o mesmo mês de 2020, totalizando 2,1 GWh (gigawatt/hora). No indicador acumulado dos últimos 12 meses, o consumo recuou 5,2%.

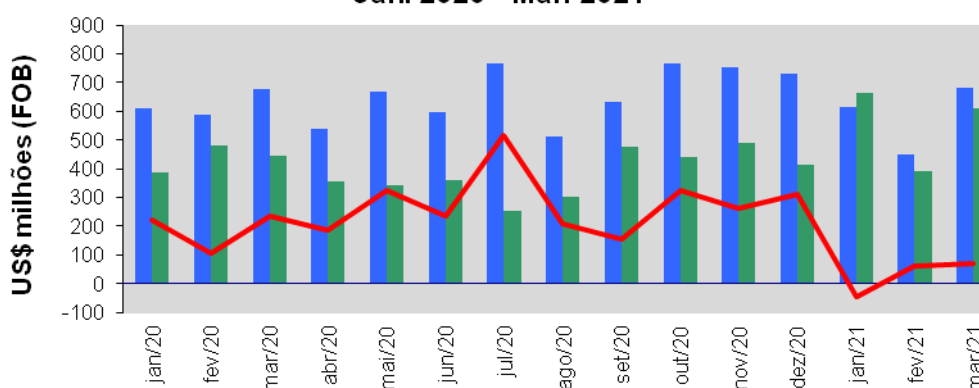


Considerando as classes de consumo residencial e comercial, observa-se que em março registraram, respectivamente, aumento de 4,5% e queda de 14,2% em relação ao mesmo mês do ano anterior. Seguindo a mesma análise, o consumo de energia elétrica na indústria (com participação de 25,0% no total) apresentou recuo de 2,4% no mês em questão.

EXPORTAÇÕES BAIANAS ALCANÇARAM US\$ 684 MILHÕES EM MARÇO

As exportações baianas atingiram um volume de US\$ 684 milhões em março, com acréscimo de 0,7% em comparação com o valor observado no mesmo mês de 2020. As importações registraram aumento de 31,7%, com montante de US\$ 612 milhões. A balança comercial apresentou superávit de US\$ 71 milhões no mês.

Balança comercial – Bahia
Jan. 2020 - Mar. 2021



Fonte: Secex.

Elaboração: SEI/CAC.

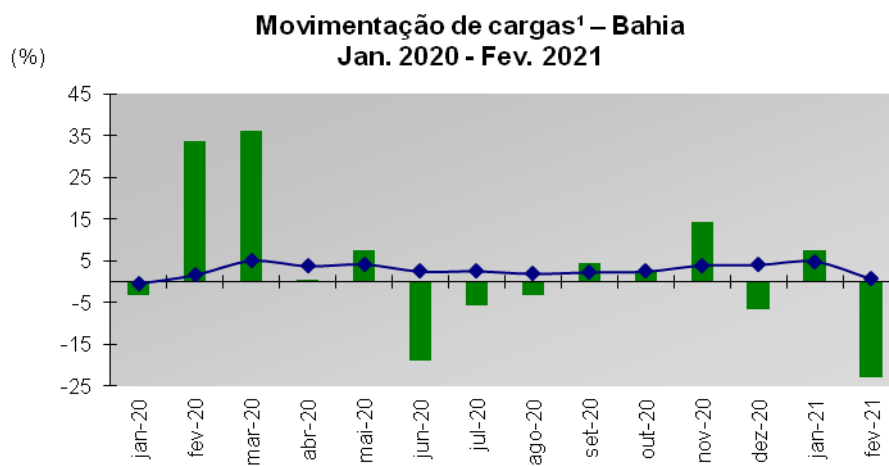
Notas: Saldos mensais.

■ Exportação ■ Importação — Saldo

Dentre os segmentos que exerceram pressão significativa no resultado do indicador mensal das exportações, destacaram-se, com aumento nas vendas externas, Químicos e petroquímicos (33,2%), Soja e derivados (38,1%), Metalúrgicos (82,6%), Minerais (171,7%) e Algodão e seus subprodutos (154,5%). Em sentido contrário, registraram recuo nas vendas externas, principalmente, Papel e celulose (-30,0%) e Petróleo e derivados (-56,2%). Os principais avanços nas compras externas no mês foram nas categorias de Bens intermediários (32,3%) e Combustíveis e lubrificantes (26,4%).

MOVIMENTAÇÃO DE CARGAS RECUOU 23,1% EM FEVEREIRO

A movimentação de cargas nos portos baianos registrou queda de 23,1% em fevereiro comparativamente ao mesmo mês de 2020. No indicador acumulado dos últimos 12 meses houve aumento de 0,7%, de acordo com os dados da Companhia das Docas do Estado da Bahia (Codeba).



Fonte: Codeba.

Elaboração: SEI/CAC.

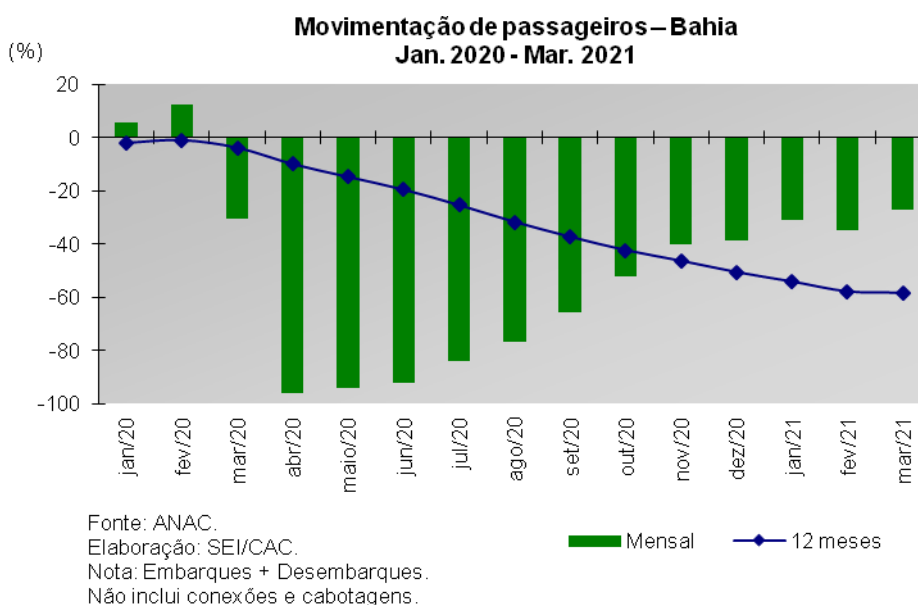
1. Portos de Salvador, Aratu, Ilhéus e Terminal Privado. Carga geral, granel sólido, containerizada, produtos líquido e gasoso.

■ Mensal ◆ 12 meses

O desempenho da movimentação de cargas no mês foi resultado da redução da movimentação de cargas observada nos portos de Terminal privativo (-39,8%) e de Ilhéus (-14,6%).

MOVIMENTAÇÃO DE PASSAGEIROS CAIU 26,9% EM MARÇO

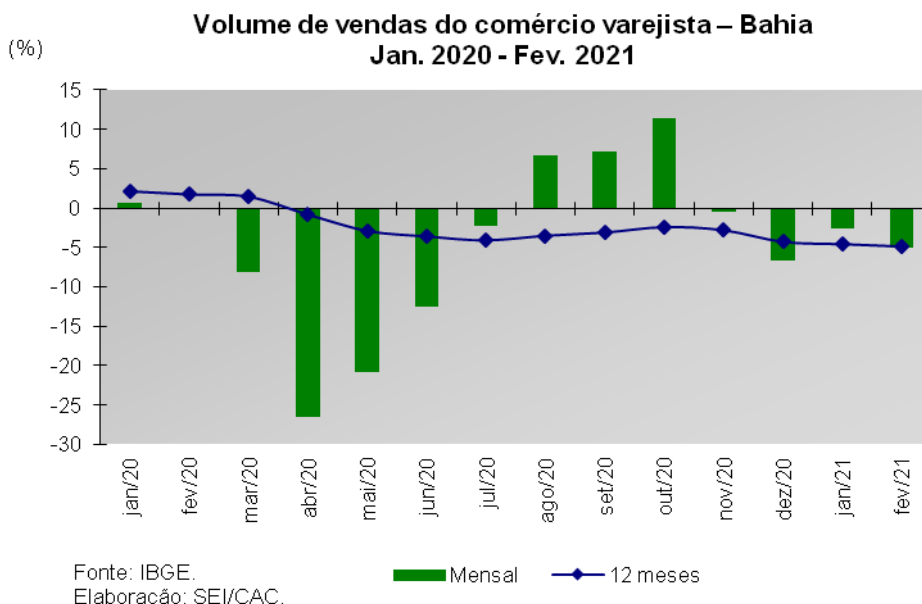
A movimentação de passageiros (domésticos e internacionais) no estado da Bahia declinou 26,9% em março de 2021 em relação ao mesmo mês de 2020. A movimentação apresentou no indicador acumulado dos últimos 12 meses variação negativa de 58,3%, segundo dados da Agência Nacional de Aviação Civil (ANAC).



O fluxo doméstico teve variação negativa de 24,2%, alcançando aproximadamente 412 mil passageiros no mês em questão. Já o fluxo internacional não apresentou movimentação.

VAREJO BAIANO REGISTROU QUEDA DE 5,0% EM FEVEREIRO

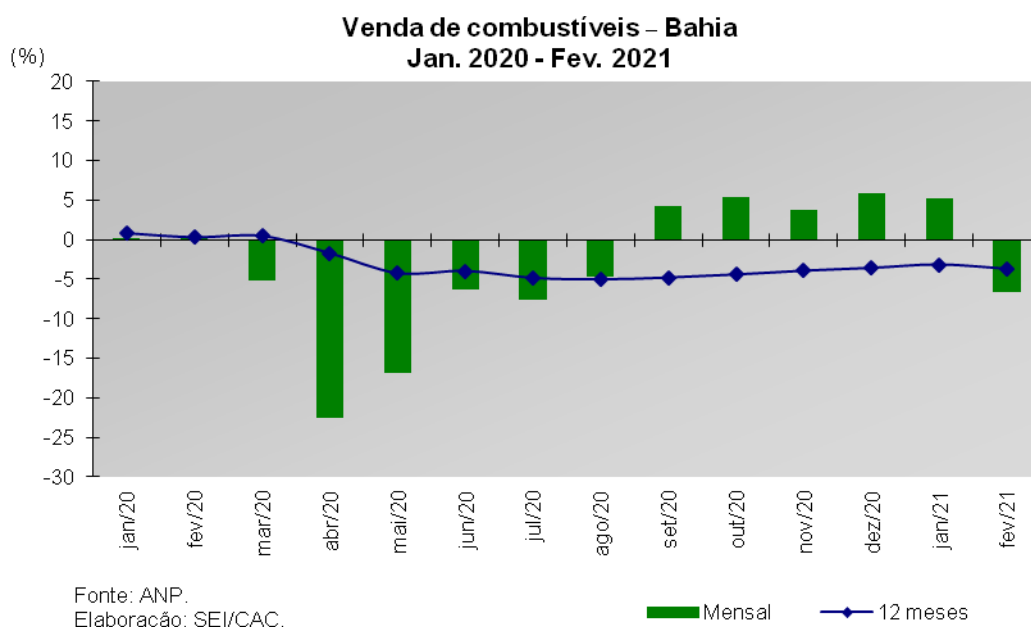
O comércio varejista da Bahia, segundo a Pesquisa Mensal de Comércio (PMC) do IBGE, registrou, em fevereiro, variação negativa de 5,0% no volume de vendas comparado com o volume de igual mês de 2020. O resultado mensal contribuiu para o setor varejista registrar, no indicador acumulado dos últimos 12 meses, taxa negativa de 4,9%. O comércio varejista ampliado, que inclui também os segmentos Veículos, motos e peças (1,5%) e Materiais de construção (-2,6%), teve variação negativa de 3,3%, no ano.



A principal contribuição negativa para a taxa registrada em janeiro veio de Hiper, supermercados, produtos alimentícios, bebidas e fumo (-10,8%). Destacaram-se, também, os recuos de Tecidos, vestuário e calçados (-27,9%) e Combustíveis e lubrificantes (-7,1%), entre outros. Em sentido contrário, as contribuições positivas vieram dos segmentos de Móveis e eletrodomésticos (26,5%) e Artigos farmacêuticos, médicos, ortopédicos e de perfumaria (11,2%).

VENDAS DE COMBUSTÍVEIS CAÍRAM 6,6% EM FEVEREIRO

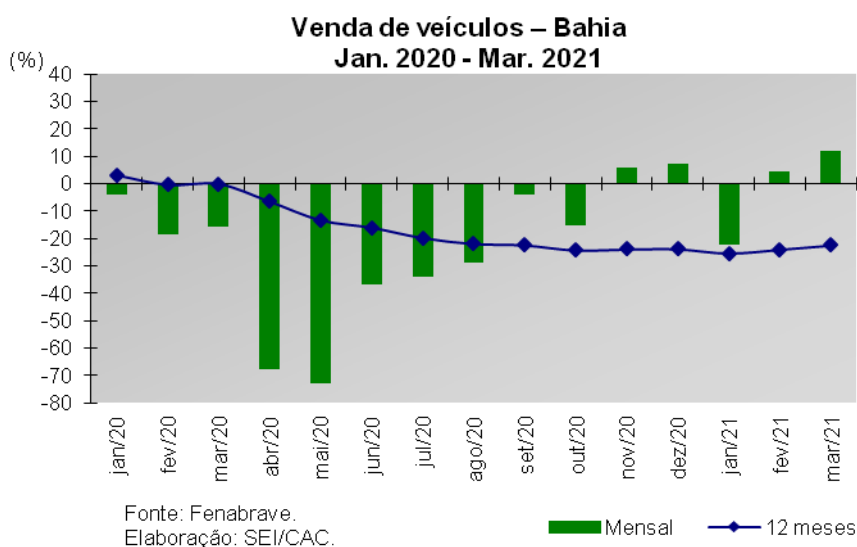
As vendas de combustíveis na Bahia registraram queda de 6,6% em fevereiro quando comparadas com as vendas do mesmo mês de 2020. No indicador acumulado dos últimos 12 meses, o consumo reduziu 3,7%, segundo os dados da ANP.



Em fevereiro houve aumento, principalmente, nas vendas de Gasolina C (-11,8%), Querosene de aviação (-50,2%) e Óleo Diesel (-1,6%).

EMPLACAMENTO DE VEÍCULOS AUMENTOU 11,9% EM MARÇO

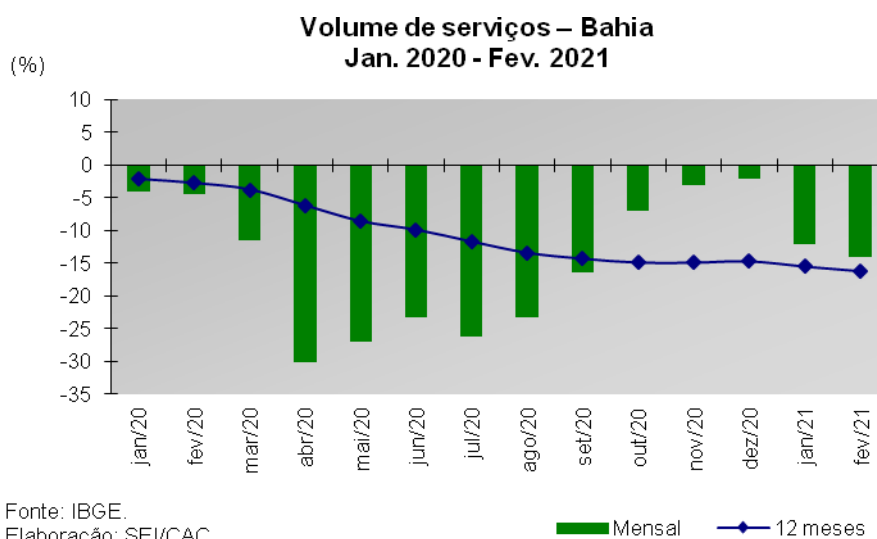
O emplacamento de veículos na Bahia (automóveis, comerciais leves, caminhões e ônibus) registrou aumento de 11,9% em março comparado com igual mês de 2020. O indicador acumulado dos últimos 12 meses registrou taxa negativa de 22,5%, segundo dados divulgados pela Federação Nacional da Distribuição de Veículos Automotores (Fenabrave).



Foram registrados 6.476 veículos em março contra 5.785 emplacamentos no mesmo mês de 2020. O segmento Carros de passeio e veículos comerciais leves (picapes, SUVs e similares) teve um total de 6.027 unidades emplacadas, com avanço de 16,1% na comparação com as 5.434 unidades registradas no mesmo mês do ano passado.

VOLUME DE SERVIÇOS RECUOU 14,0% EM FEVEREIRO

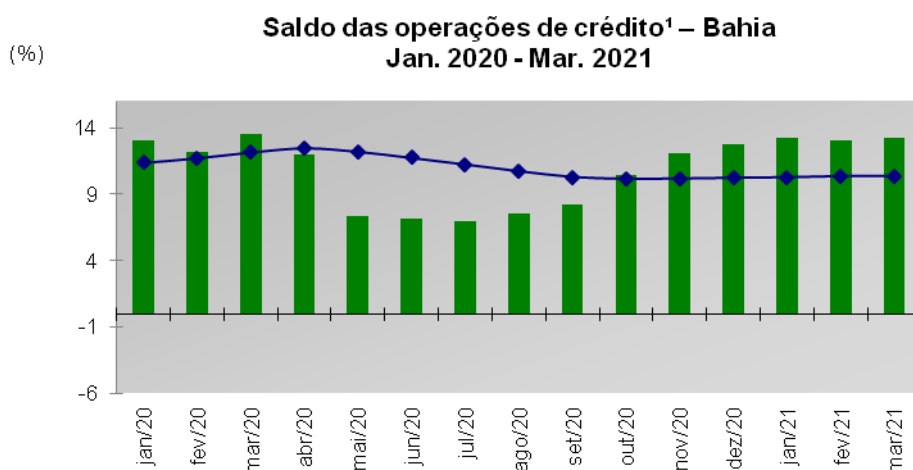
O volume de serviços apresentou em fevereiro queda de 14,0% e a receita nominal de serviços registrou queda de 14,7% em relação ao mesmo mês de 2020. No indicador acumulado dos últimos 12 meses, o volume de serviços teve queda de 16,2%, enquanto que a receita nominal do setor apresentou redução de 16,7%, segundo a Pesquisa Mensal de Serviços (PMS) do IBGE.



O volume de serviços em fevereiro resultou da queda de Serviços prestados às famílias (-30,5%), Serviços profissionais, administrativos e complementares (-7,3%) Transportes, serviços auxiliares aos transportes e correios (-17,1%) e Serviços de informação e comunicação (-5,7%). Por sua vez, Outros Serviços (7,6%) registrou crescimento no mês.

OPERAÇÕES DE CRÉDITO CRESCERAM 13,2% EM MARÇO

O saldo das operações de crédito com valor superior a R\$ 1 mil elevou-se em 13,2% em março em relação ao mesmo mês de 2020, totalizando R\$ 144,8 milhões. O indicador acumulado em 12 meses registrou taxa de 10,4%.



Fonte: Banco Central.

Elaboração: SEI/CAC.

1. Operações com saldo superior a R\$ 1 mil.

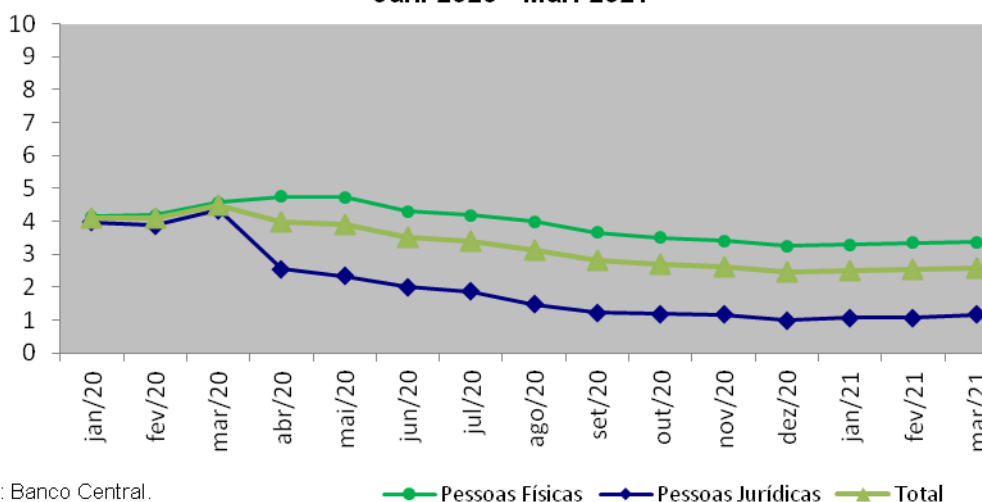
■ Mensal ◆ 12 meses

Em março, os empréstimos contratados por pessoas físicas aumentaram 10,8% e, para pessoas jurídicas, cresceram 18,1% em relação ao mesmo mês do ano anterior.

INADIMPLÊNCIA DAS OPERAÇÕES DE CRÉDITO FOI DE 2,59% EM MARÇO

A inadimplência relativa às operações de crédito no estado aumentou 0,03 ponto percentual (p.p.) para 2,59% entre os meses de fevereiro e março. A taxa de inadimplência de pessoas físicas avançou 0,01 p.p., para 3,37% e de pessoas jurídicas avançou 0,11 p.p. para 1,18%.

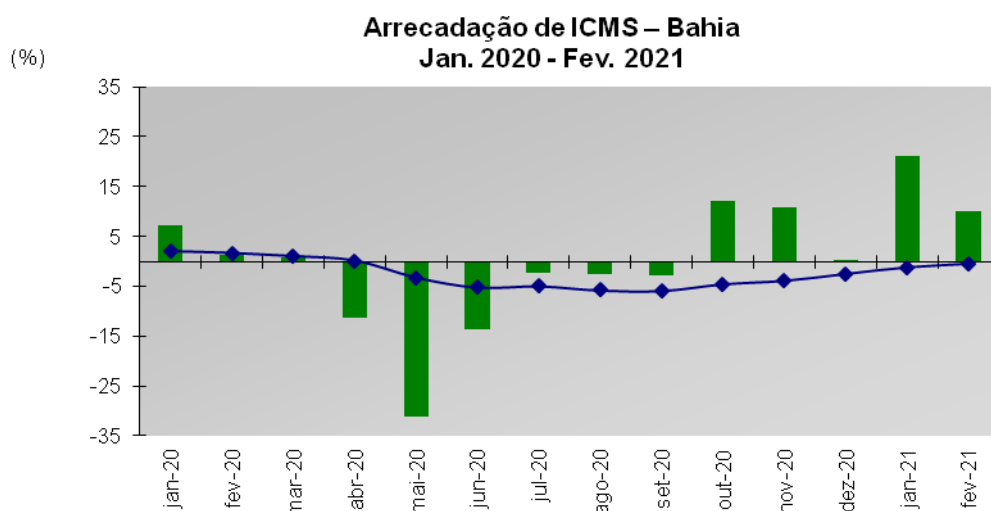
**Inadimplência das operações de crédito¹ – Bahia
Jan. 2020 - Mar. 2021**



Fonte: Banco Central.
Elaboração: SEI/CAC.
1. Operações com saldo superior a R\$ 1 mil.

ARRECAÇÃO DE ICMS AVANÇOU 10,1% EM FEVEREIRO

O Imposto sobre Circulação de Mercadorias e Serviços (ICMS), principal tributo de arrecadação do estado, totalizou R\$ 2,38 bilhões em fevereiro, com uma variação nominal positiva de 15,8%, e, em termos reais, aumento de 10,1% em relação ao mesmo mês do ano anterior. Com esse resultado, o ICMS acumulou, em termos reais, queda de 0,5% nos últimos 12 meses.



Fonte: Sefaz-Fiplan. Dados sujeitos a retificação.

Elaboração: SEI/CAC.

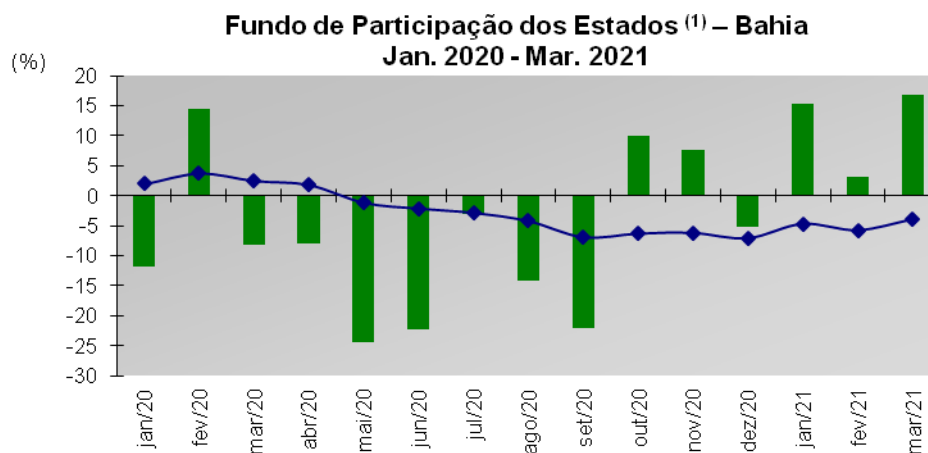
Nota: variação real (a preços correntes de fev/2021 - IPCA)

■ Mensal ◆ 12 meses

A arrecadação total – ICMS e outros tributos – somou, aproximadamente, R\$ 2,77 bilhões em fevereiro, registrando, em termos reais, aumento de 5,9%, no período.

FPE REGISTROU AUMENTO DE 16,9% EM MARÇO

O Fundo de Participação dos Estados (FPE) totalizou aproximadamente R\$ 839 milhões em março, com aumento no valor nominal de 24,0%, e, em termos reais, registrou crescimento de 16,9% em relação ao mesmo mês de 2020. No indicador acumulado dos últimos 12 meses, o FPE apresentou queda de 3,9%.



Fonte: Tesouro Nacional.

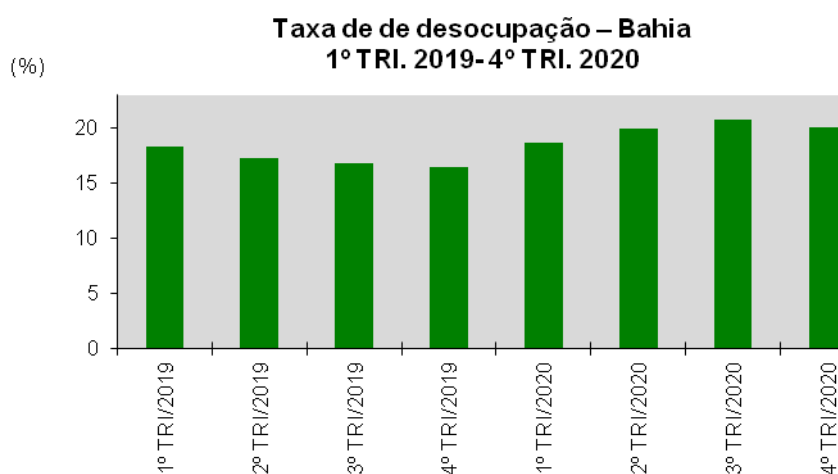
Elaboração: SEI/CAC.

Nota: Variação real. (a preços correntes de mar/2021 - IPCA)

(1) Inclusive Fundeb.

TAXA DE DESOCUPAÇÃO FICOU EM 20,0% NO QUARTO TRIMESTRE

A taxa de desocupação baiana referente às pessoas de 14 anos ou mais de idade, divulgada pela Pesquisa Nacional por Amostra de Domicílios Contínua (PNAD Contínua), foi de 20,0% no quarto trimestre de 2020. Na comparação com o trimestre imediatamente anterior, houve queda de 0,7 ponto percentual (p.p.) e, em relação ao mesmo trimestre de 2019, ocorreu aumento de 3,6 p.p.

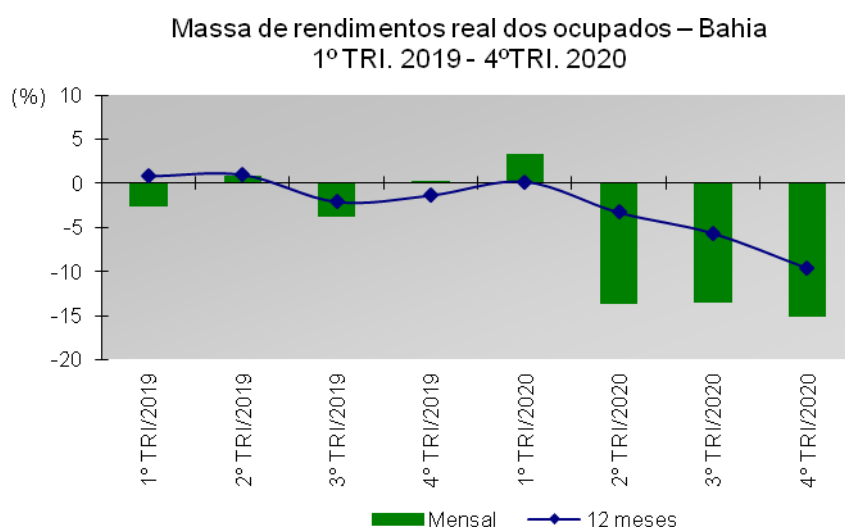


Fonte: IBGE.
Elaboração: SEI/CAC.
Taxa de desocupação das pessoas de 14 anos ou mais de idade, na semana de referência

Com relação ao total da população ocupada, houve queda de 10,7% na comparação entre o quarto trimestre de 2020 e o quarto trimestre de 2019. Por setor de atividade econômica, destaca-se queda na ocupação em Comércio, reparação de veículos automotores e motocicletas (-15,2%), Serviços domésticos (-23,7%), Alojamento e alimentação (-19,2%), Construção (-11,1%) e Administração pública, defesa, seguridade social, educação, saúde humana e serviços sociais (-5,6%). Em sentido contrário, houve variação positiva da ocupação em Agricultura, pecuária, produção florestal, pesca e aquicultura (3,5%) e Transporte, armazenagem e correio (6,0%). Considerando as categorias de ocupação, destacam-se os recuos em Empregados no setor privado sem carteira assinada (-16,7%), Empregados no setor privado com carteira assinada (-10,7%), Conta própria (-9,8%) e Trabalhador doméstico (-27,0%).

MASSA DE RENDIMENTOS NA BAHIA CAIU 15,2% NO QUARTO TRIMESTRE

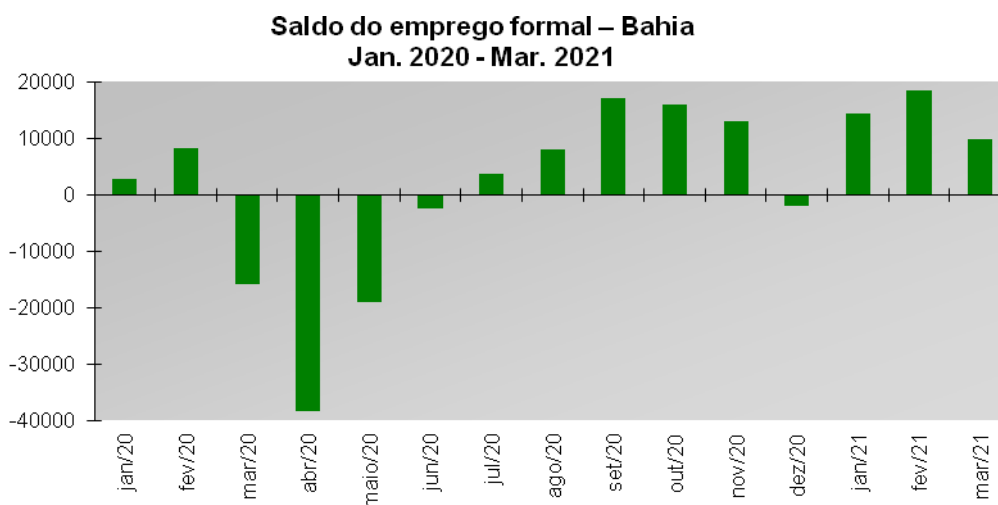
A massa de rendimentos real efetivamente recebida pelos ocupados na Bahia, apurada pela PNAD Contínua, caiu 15,2% no quarto trimestre de 2020 em relação ao mesmo trimestre do ano anterior. No acumulado dos últimos quatro trimestres, a massa de rendimentos real registrou variação negativa de 9,6% em relação ao mesmo período anterior.



Fonte: IBGE.
Elaboração: SEI/CAC.
Nota: Usa o deflator do mês do meio do último trimestre de coleta divulgado.
* Massa de rendimento de todos os trabalhos, efetivamente recebido por mês, pelas pessoas de 14 anos ou mais de idade, ocupadas na semana de ref

BAHIA REGISTROU SALDO POSITIVO DE 9.820 POSTOS DE TRABALHO EM MARÇO

Com base nas informações apuradas pelo Novo Cadastro Geral de Empregados e Desempregados (CAGED), do Ministério da Economia, em março, o emprego formal registrou saldo positivo de 9.820 postos de trabalho celetista na Bahia, representando variação relativa positiva de 0,57% em relação ao estoque de vínculos celetistas ativos do mês anterior. Tal resultado decorreu, principalmente, do aumento de postos de trabalho formal nos setores de Serviços (4.816 postos), Indústria (2.719 postos), Construção (1.478 postos) e Agropecuária (1.449 postos). No indicador acumulado dos últimos 12 meses, o saldo de empregos formais foi de 38.723 postos de trabalho.



Fonte: ME / SEPRT- CAGED / Novo CAGED.

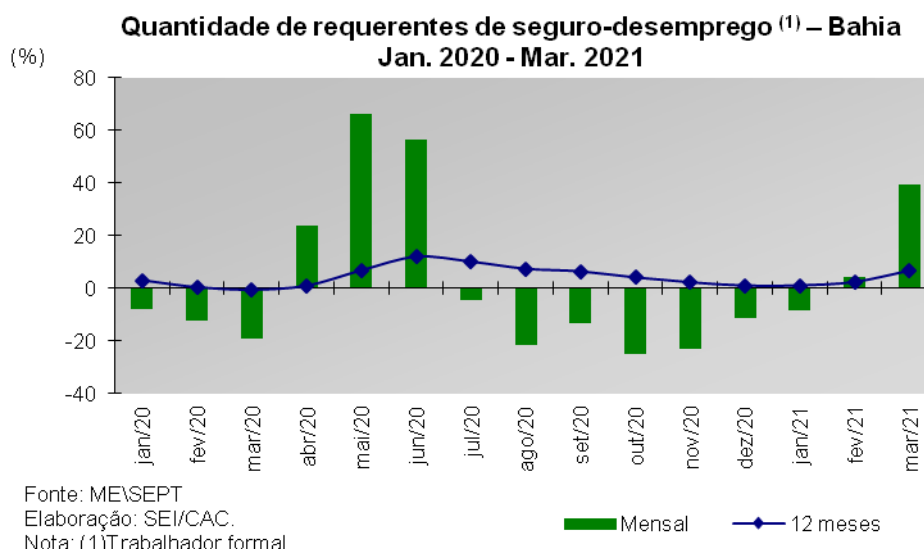
Elaboração: SEI/CAC.

Notas: Os resultados a partir de 2020 estão sujeitos a alterações devido aos ajustes das declarações realizadas fora do prazo.

Em termos espaciais, em março, a Região Metropolitana de Salvador (RMS) contabilizou saldo positivo de 2.488 postos de trabalho e no interior foram criados 7.332 postos de trabalho.

SEGURO-DESEMPREGO AUMENTOU 39,4% EM MARÇO

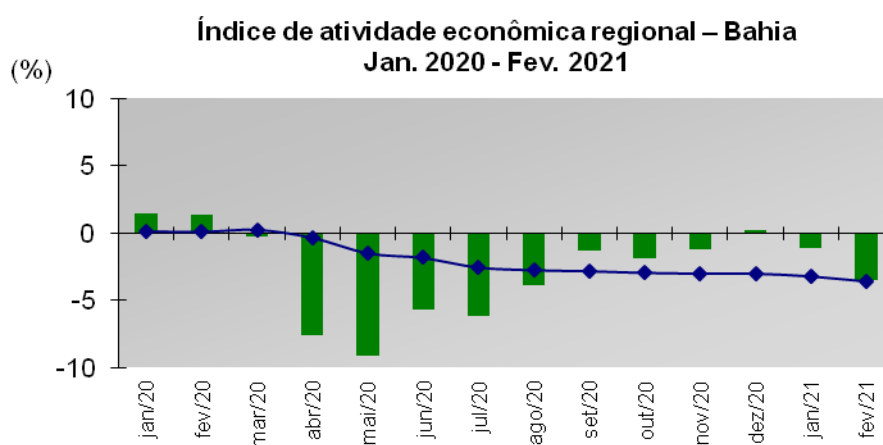
A quantidade de requerentes de seguro-desemprego totalizou aproximadamente 27,6 mil em março, com aumento de 39,4% em relação ao mesmo mês de 2020. No indicador acumulado dos últimos 12 meses, os requerimentos de seguro-desemprego apresentaram crescimento de 6,6%.



Todos os grupos de atividade econômica apresentaram aumento de requerentes no mês em análise, em relação ao mesmo mês do ano anterior, destacando-se Comércio, reparação de veículos automotores e motocicletas (40,8%), Informação, comunicação e atividades financeiras, imobiliárias, profissionais e administrativas (33,6%), Indústria geral (52,8%) e Construção (13,4%).

ATIVIDADE ECONÔMICA NA BAHIA RECUOU 3,5% EM FEVEREIRO

A atividade econômica no estado da Bahia, medida pelo Índice do Banco Central Regional (IBCR-BA), registrou queda de 3,5% em fevereiro na comparação com o mesmo mês de 2020. No indicador acumulado dos últimos 12 meses, a atividade intensificou o declínio atingindo taxa negativa de 3,6%.

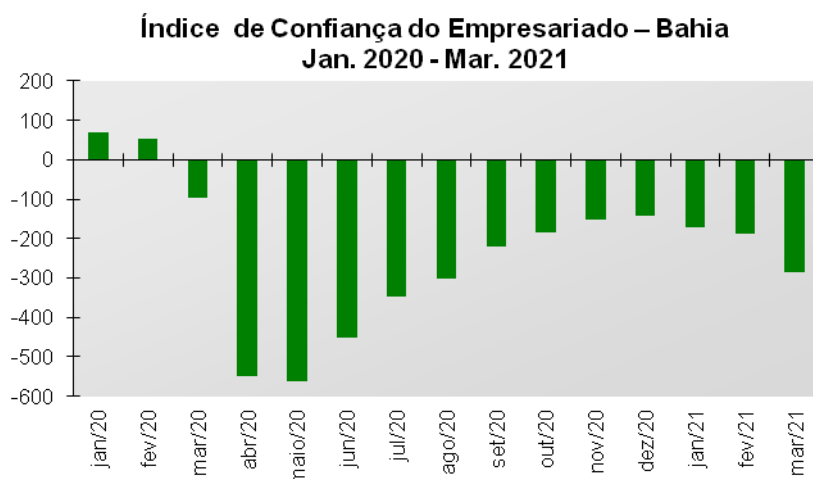


Fonte: Banco Central.
Elaboração: SEI/CAC.

■ Mensal ◆ 12 meses

CONFIANÇA DO EMPRESARIADO RECUOU 98 PONTOS EM MARÇO

O Índice de Confiança do Empresariado Baiano (ICEB), apurado pela Superintendência de Estudos Econômicos e Sociais da Bahia (SEI), recuou 98 pontos entre os meses de fevereiro e março de 2021, atingindo valor negativo de 287 pontos. A confiança do empresariado baiano se manteve na zona de Pessimismo Moderado.



Fonte: SEI/Dipec/Copes.
Elaboração: SEI/CAC.

Entre as atividades, apenas a Agropecuária permaneceu positiva, com 113 pontos, enquanto as demais atividades ficaram com o indicador abaixo de zero: Serviços (-383 pontos), Comércio (-340 pontos) e Indústria (-148 pontos). A confiança em relação ao quadro econômico aumentou a queda, passando de -154 para -252 pontos, e a confiança relativa ao contexto setorial aumentou o recuo, passando de -251 para -307 pontos.

Salvador, abril de 2021.

Coordenação de Acompanhamento Conjuntural da SEI