

PIB DA BAHIA



CONTAS TRIMESTRAIS
2023

4º TRIMESTRE DE 2023 E ACUMULADO NO ANO

DIVULGAÇÃO: MARÇO/2024

COORDENAÇÃO DE CONTAS REGIONAIS
E FINANÇAS PÚBLICAS



PIB TRIMESTRAL DA BAHIA

BAHIA

BRASIL

+2,6%

4ºTRI2023/4ºTRI2022

+2,1%

4ºTRI2023/4ºTRI2022

SAZONAL

4ºTRI2023/3ºTRI2023

+1,1%

SAZONAL

4ºTRI2023/3ºTRI2023

0,0%

+1,1%

ACUMULADO NO ANO

JAN-DEZ 2023

+2,9%

ACUMULADO NO ANO

JAN-DEZ 2023

Fonte: SEI, IBGE (2024).
Dados sujeitos a retificação.

PIB TRIMESTRAL DA BAHIA

4ºTRI 2023

4º TRIMESTRE DE 2023

TAXA TRIMESTRAL

(em relação ao mesmo período do ano anterior)

PIB TRIMESTRAL DA BAHIA

4ºTRI 2023



VALOR CORRENTE (em milhões)

AGROPECUÁRIA



R\$ 3.278

INDÚSTRIA



R\$ 22.497

SERVIÇOS



R\$ 57.956



R\$ 83.730

VALOR ADICIONADO



R\$ 15.853

IMPOSTOS



PIB

R\$ 99.583

Fonte: SEI (2024).

Dados sujeitos a retificação.

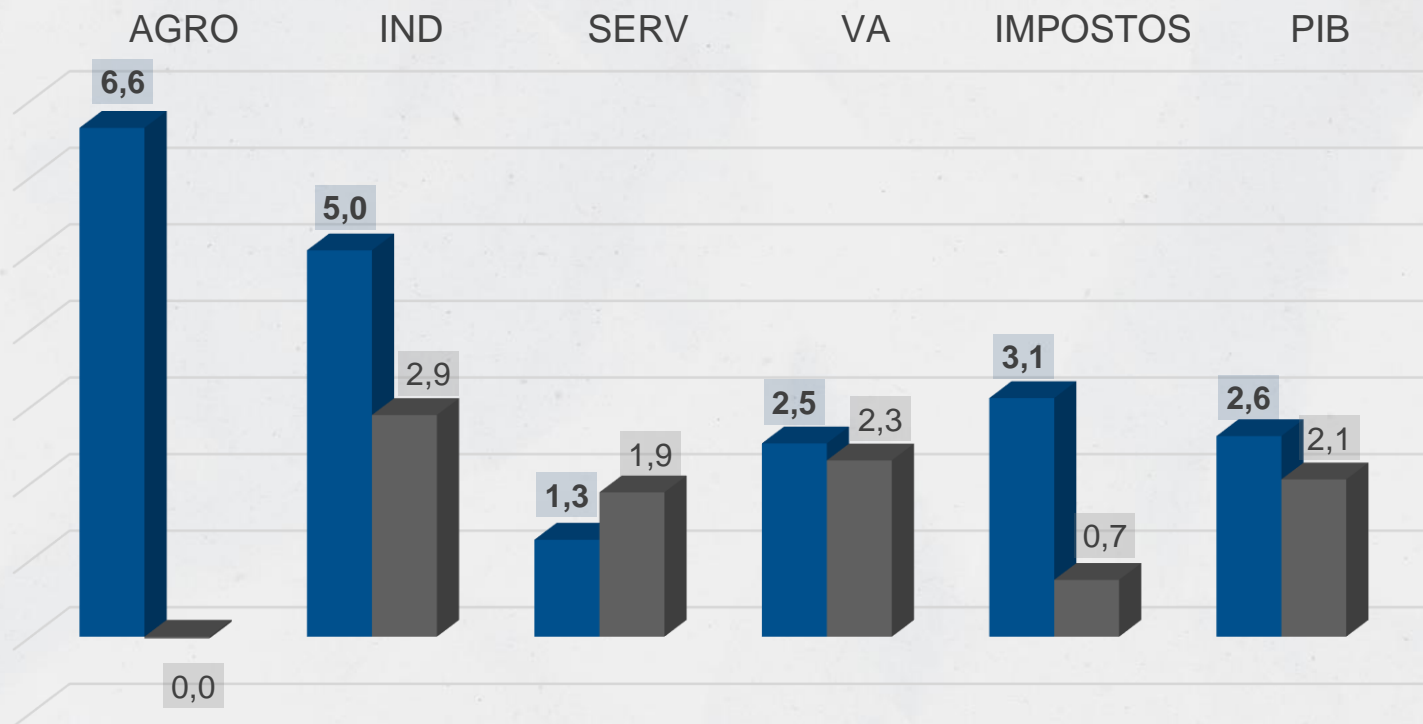
PIB TRIMESTRAL DA BAHIA

4ºTRI 2023

Variação do VA, setores, impostos e PIB no quarto trimestre
(em relação ao mesmo período do ano anterior)

Bahia e Brasil, 2023

%



■ Bahia ■ Brasil

Fonte: SEI, IBGE (2024).
Dados sujeitos a retificação.



AGRO
(+6,6%)



IND
(+5,0%)



SERV
(+1,3%)



PIB
(+2,6%)

PIB TRIMESTRAL DA BAHIA

4º TRI 2023

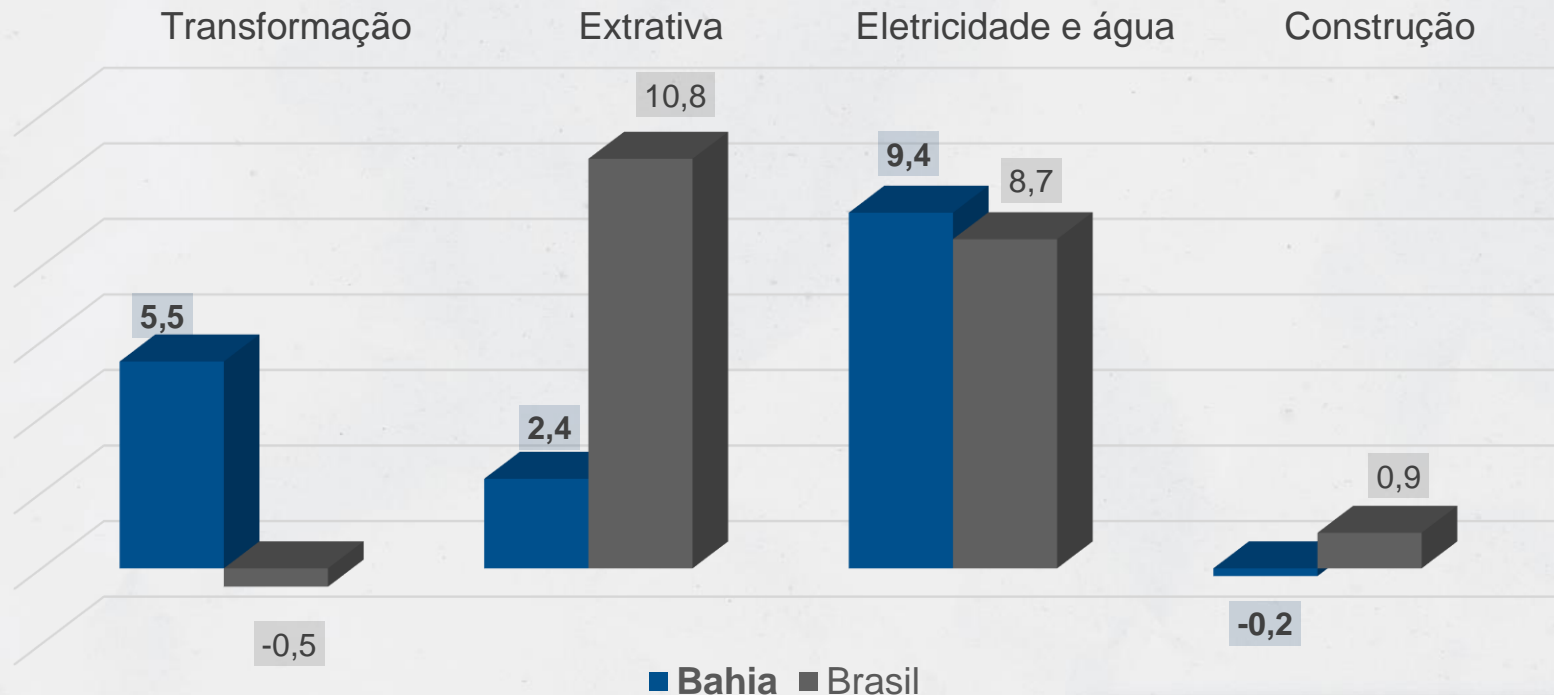


INDÚSTRIA

+5,0%

Variação das atividades da indústria no quarto trimestre
(em relação ao mesmo período do ano anterior)
Bahia e Brasil, 2023

%



Fonte: SEI, IBGE (2024).
Dados sujeitos a retificação.

PIB TRIMESTRAL DA BAHIA

4º TRI 2023



SERVIÇOS

+1,3%

Variação das atividades de serviços no quarto trimestre
(em relação ao mesmo período do ano anterior)
Bahia e Brasil, 2023

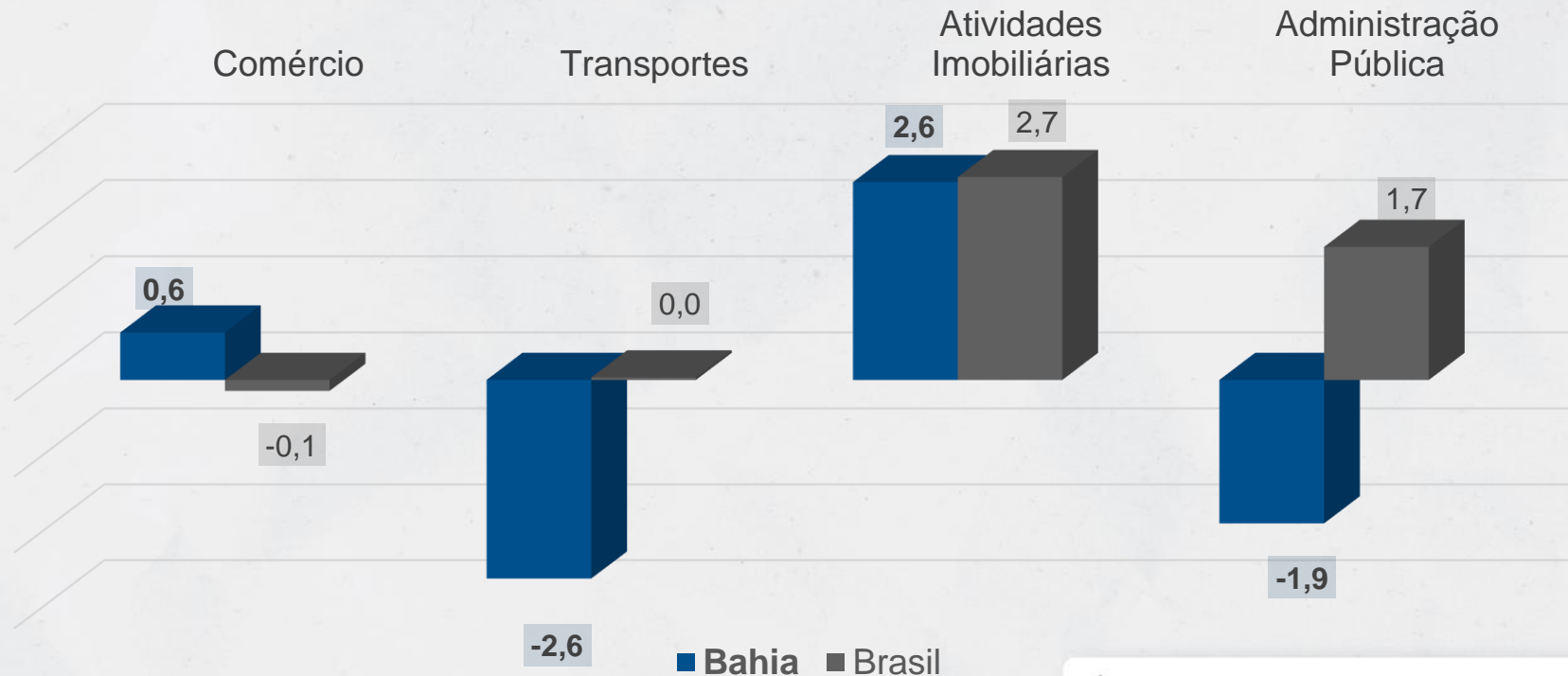
Outros Serviços

+5,1%

4º tri 2023 - BA

Participação no
setor: +/-20%

%



Fonte: SEI, IBGE (2024).
Dados sujeitos a retificação.

PIB TRIMESTRAL DA BAHIA

JANEIRO A DEZEMBRO

ACUMULADO EM 2023

TAXA ACULUMADA AO LONGO DO ANO
(em relação ao mesmo período do ano anterior)

PIB TRIMESTRAL DA BAHIA

JANEIRO A DEZEMBRO



VALOR CORRENTE (em milhões)

AGROPECUÁRIA



R\$ 32.347

INDÚSTRIA



R\$ 95.349

SERVIÇOS



R\$ 240.674



R\$ 368.370

VALOR ADICIONADO



R\$ 51.890

IMPOSTOS



PIB

R\$ 420.260

Fonte: SEI (2024).

Dados sujeitos a retificação.

PIB TRIMESTRAL DA BAHIA

JANEIRO A DEZEMBRO

Varição do VA, setores, impostos e PIB no acumulado do ano
(em relação ao mesmo período do ano anterior)

Bahia e Brasil, 2023

%



AGRO
(+5,2%)



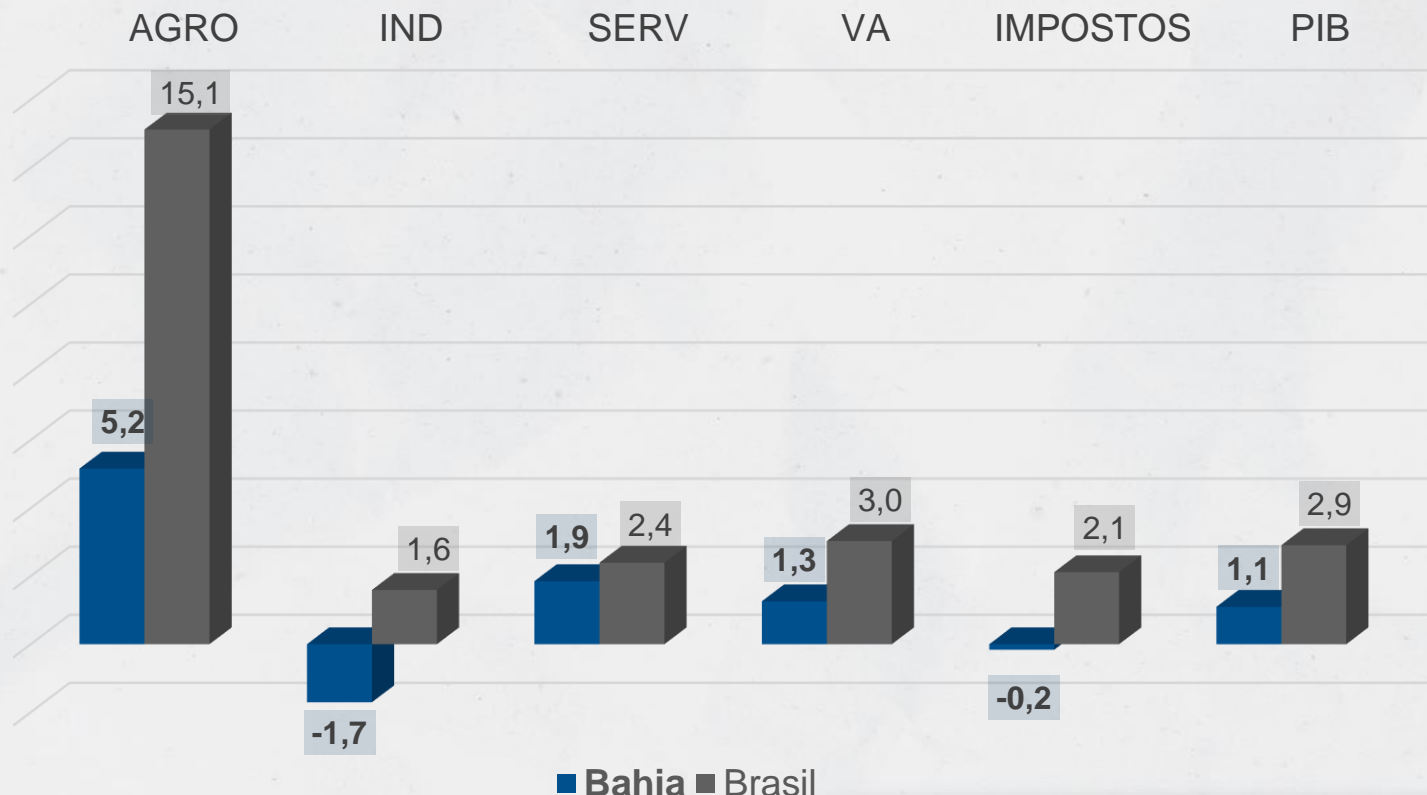
IND
(-1,7%)



SERV
(+1,9%)



PIB
(+1,1%)



Fonte: SEI, IBGE (2024).
Dados sujeitos a retificação.

PIB TRIMESTRAL DA BAHIA

JANEIRO A DEZEMBRO



AGROPECUÁRIA **+5,2%**

PREVISÃO DE SAFRA 2023/2022 (dez.23)

ESTIMATIVAS DE PRODUÇÃO FÍSICA DOS PRINCIPAIS PRODUTOS AGRÍCOLAS

Mandioca
+9,6%

Cana-de-açúcar
-2,3%

Cacau
-4,8%

Milho
+8,9%

Algodão
+29,1%

Café
+5,6%

Soja
+4,5%

Feijão
-2,1%

Sorgo
-15,8%

Outros*
-7,6%

**Grãos
+6,9%**

Fonte: LSPA/ IBGE (2024).

* Inclui amendoim (1ª e 2ª safras), mamona e trigo.

PIB TRIMESTRAL DA BAHIA

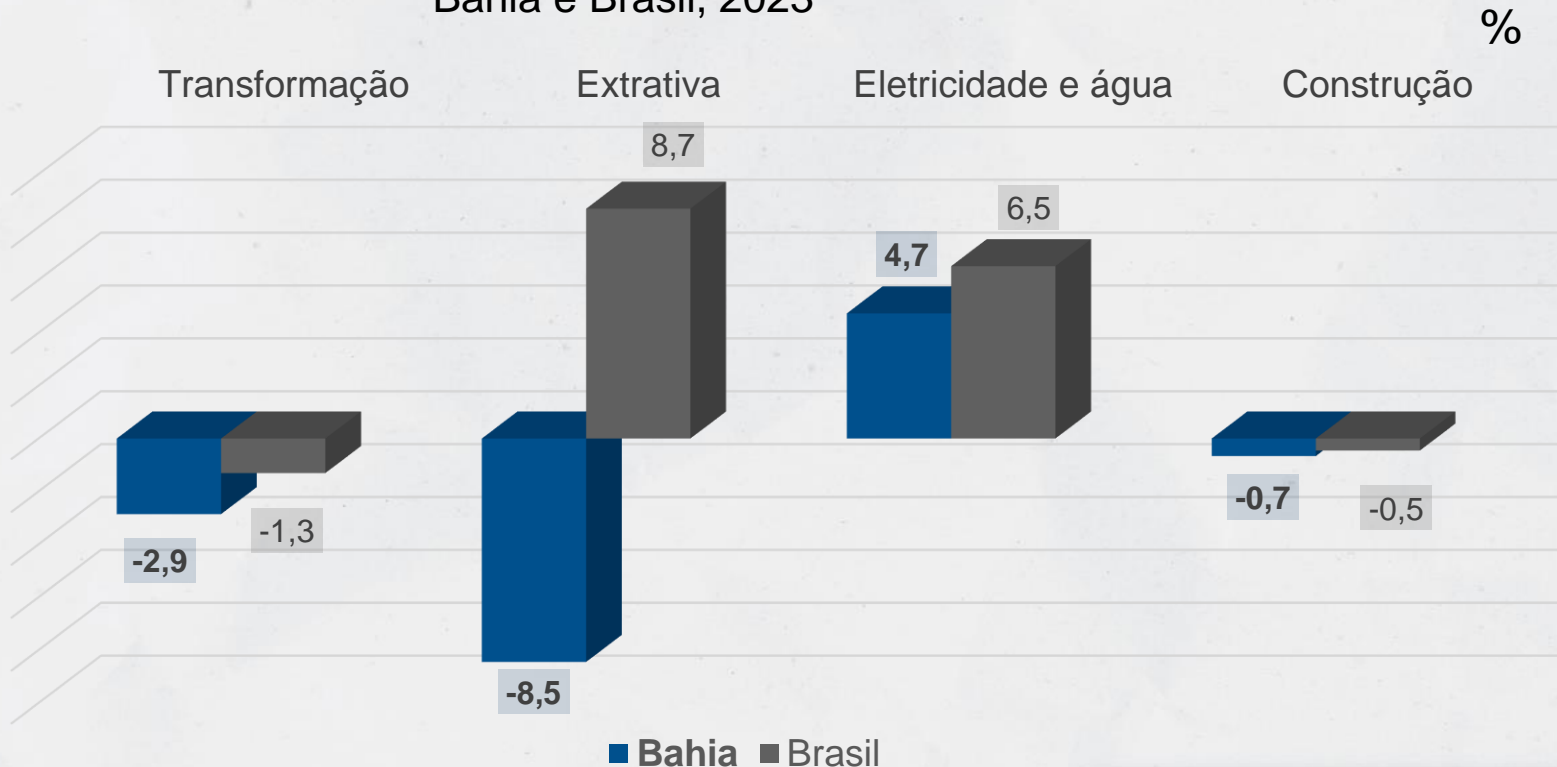
JANEIRO A DEZEMBRO



INDÚSTRIA

-1,7%

Varição das atividades da indústria no acumulado no ano
(em relação ao mesmo período do ano anterior)
Bahia e Brasil, 2023



Fonte: SEI, IBGE (2024).
Dados sujeitos a retificação.

PIB TRIMESTRAL DA BAHIA

JANEIRO A DEZEMBRO



SERVIÇOS

+1,9%

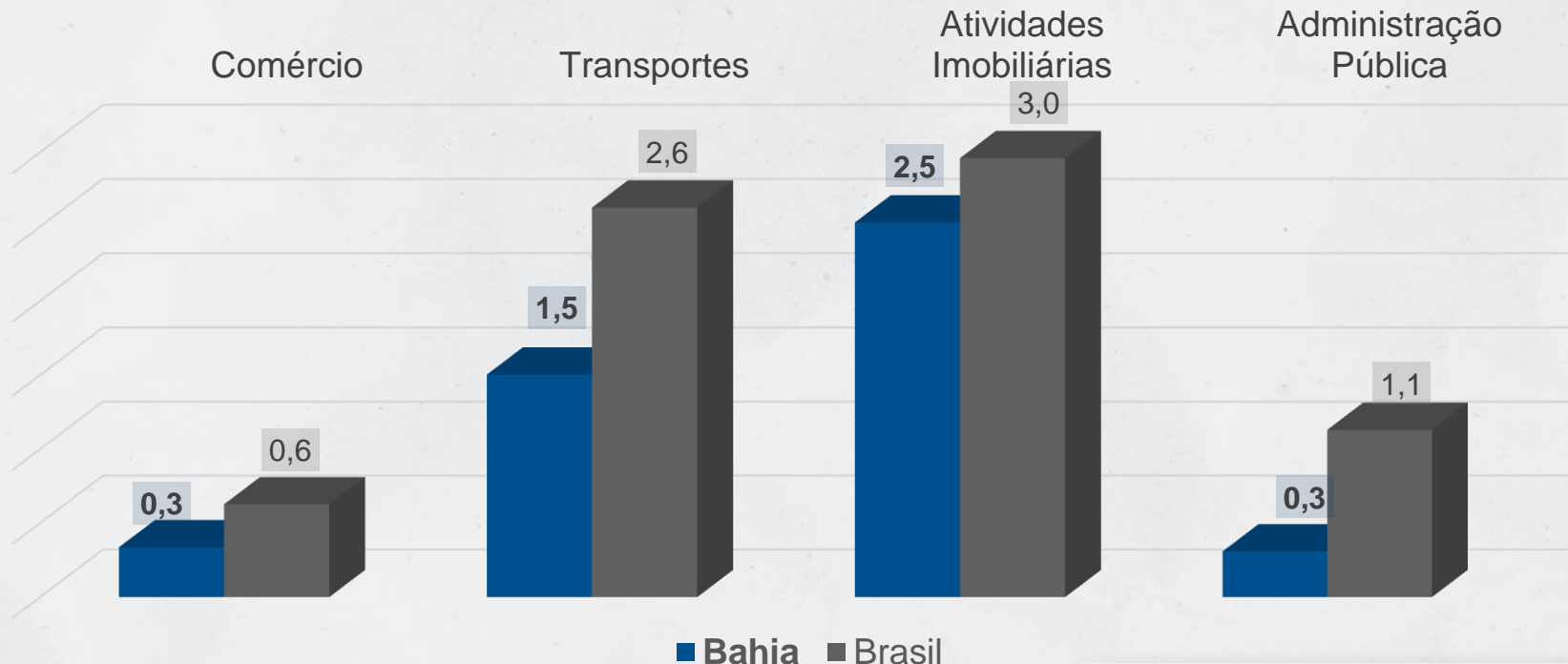
Varição das atividades de serviços no acumulado no ano
(em relação ao mesmo período do ano anterior) %
Bahia e Brasil, 2023

Outros Serviços

ACUMULADO 2023 - BA

+6,1%

Participação no
setor: +/-20%



Fonte: SEI, IBGE (2024).
Dados sujeitos a retificação.



SUPERINTENDÊNCIA
DE ESTUDOS ECONÔMICOS
E SOCIAIS DA BAHIA



SECRETARIA
DO PLANEJAMENTO

PIB TRIMESTRAL DA BAHIA

PRODUTO INTERNO BRUTO DA BAHIA

4º TRIMESTRE DE 2023

(ante mesmo período do ano anterior)

BILHÕES

R\$ 99,6

SAZONAL:

4º tri 2023/3º tri 2023

PIB+1,1%

PIB
+2,6%

VA
+2,5%

IMPOSTOS
+3,1%

AGRO
+6,6%

IND
+5,0%

SERV
+1,3%

INDÚSTRIA

SERVIÇOS

Extrativa
+2,4%

Construção
-0,2%

Comércio
+0,6%

Transportes
-2,6%

Eletricidade
+9,4%

Transformação
+5,5%

Adm. Pública
-1,9%

Imobiliárias
+2,6%

Fonte: SEI (2024).

Dados sujeitos a retificação.

PIB TRIMESTRAL DA BAHIA

PRODUTO INTERNO BRUTO DA BAHIA
ACUMULADO EM 2023

(ante mesmo período do ano anterior)

BILHÕES
R\$420,3

JANEIRO A DEZEMBRO
DE 2023

\$ PIB
+1,1%

VA
+1,3%

IMPOSTOS
-0,2%

AGRO
+5,2%

IND
-1,7%

SERV
+1,9%

INDÚSTRIA

SERVIÇOS

Extrativa
-8,5%

Construção
-0,7%

Eletricidade
+4,7%

Transformação
-2,9%

Comércio
+0,3%

Transportes
+1,5%

Adm. Pública
+0,3%

Imobiliárias
+2,5%

Fonte: SEI, IBGE (2024).
Dados sujeitos a retificação.

PIB TRIMESTRAL DA BAHIA

Governo do Estado da Bahia
Jerônimo Rodrigues Souza

Secretaria do Planejamento
Cláudio Ramos Peixoto

**Superintendência de Estudos
Econômicos e Sociais da Bahia**
José Acácio de Almeida Ferreira

Diretoria de Indicadores e Estatística
Armando Affonso de Castro Neto

Créditos

**Coordenação de Contas Regionais
e Finanças Públicas**
João Paulo Caetano Santos

Técnicos
Carol Araújo Vieira
Denis Veloso

Contatos:
joaopaulo@sei.ba.gov.br
carolvieira@sei.ba.gov.br
dveloso@sei.ba.gov.br

Para acessar a
publicação completa:



Aponte a câmera do seu celular
(modo foto) para o **QR Code**
do PIB TRIMESTRAL