

[www.sei.ba.gov.br](http://www.sei.ba.gov.br)

## PIB baiano cresce 1,1% no 1º trimestre de 2023

O sazonal registra taxa de 0,7%.

Segundo os dados calculados pela Superintendência de Estudos Econômicos e Sociais da Bahia (SEI), o nível de atividade econômica – Produto Interno Bruto (PIB) – cresceu 1,1% no primeiro trimestre de 2023 em comparação ao mesmo período do ano anterior. Considerando a série com ajuste sazonal (1º trimestre de 2023 em comparação com o 4º trimestre de 2022), o resultado foi positivo em 0,7%.

**Tabela 1**

### PIB trimestral

Bahia 2023 <sup>(1)</sup>

Períodos	Taxas (%)
1º tri 2023/1º tri 2022	1,1
1º tri 2023/4º tri 2022 (sazonal)	0,7

Fonte: SEI.  
Elaboração: SEI/DISTAT/Coref.

Nota: (1) Dados sujeitos a retificação

## PIB em Valor Corrente

No 1º trimestre de 2023, o PIB baiano totalizou R\$ 109,3 bilhões, sendo que R\$ 97,6 bilhões são referentes ao Valor Adicionado (VA) a preços básicos e aproximadamente R\$ 11,7 bilhões, aos Impostos sobre produtos líquidos de subsídios. No que diz respeito aos grandes setores, a **Agropecuária** apresentou Valor Adicionado de R\$ 6,3 bilhões, a **Indústria**, R\$ 31,4 bilhões, e os **Serviços**, R\$ 59,9 bilhões.

## 1º Trimestre 2023/ 1º Trimestre 2022

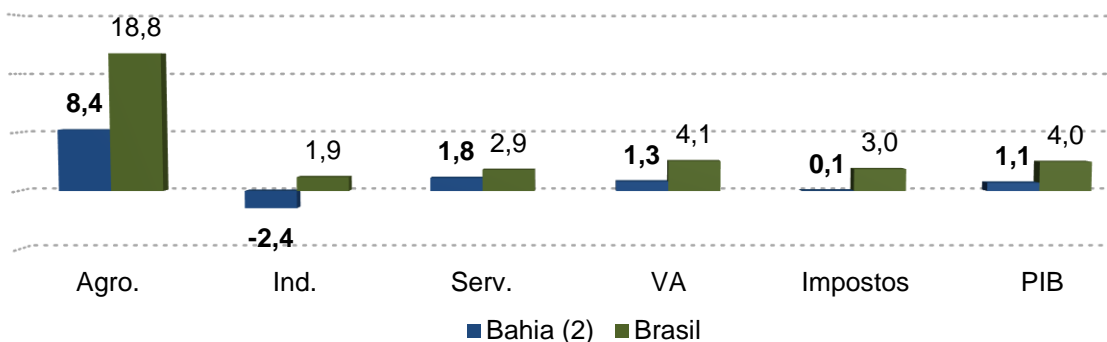
Quando comparado a igual período do ano anterior, o **PIB da Bahia** apresentou resultado positivo de 1,1% no primeiro trimestre de 2023, conforme dados calculados pela equipe de Contas Regionais da SEI. O Valor Adicionado apresentou variação de 1,3% e estabilidade dos Impostos sobre produtos líquidos de subsídios (+0,06%). Dois setores registraram expansão: **agropecuária**, com taxa positiva de 8,4%, e **serviços**, com alta de 1,8%. A retração ficou por conta do **setor industrial** com taxa de -2,4%.

www.sei.ba.gov.br

### Gráfico 01

#### Varição dos setores do Produto Interno Bruto Bahia/Brasil – 1º tri. 2023(1).

%



Fonte: SEI/ IBGE (2023).

Elaboração: SEI/DISTAT/Coref.

Notas: (1) Variação no primeiro trimestre em relação ao mesmo período do ano anterior.

(2) Dados sujeitos a retificação.

Segundo o Instituto Brasileiro de Geografia e Estatística (CONTAS REGIONAIS, 2023), o **PIB do Brasil** apresentou crescimento de 4,0% no 1º trimestre de 2023 frente ao 1º trimestre de 2022. A alta do Valor Adicionado a preços básicos foi de 4,1% e dos Impostos sobre produtos líquidos de subsídios subiram 3,0%. As três atividades contribuíram para a geração do Valor Adicionado, o setor da **agropecuária** registrou alta de 18,8%, atrelado ao bom desempenho das safras relevantes no primeiro trimestre. A **indústria** brasileira expandiu 1,9%, com destaque para as indústrias extrativas e o setor de **serviços** cresceu 2,9% com crescimento em todas as suas atividades.

## Análises Setoriais

A partir desta sessão, as análises setoriais serão com base nas pesquisas levantadas pelo IBGE. As informações levarão em conta os dados mais recentes divulgados.

### AGROPECUÁRIA

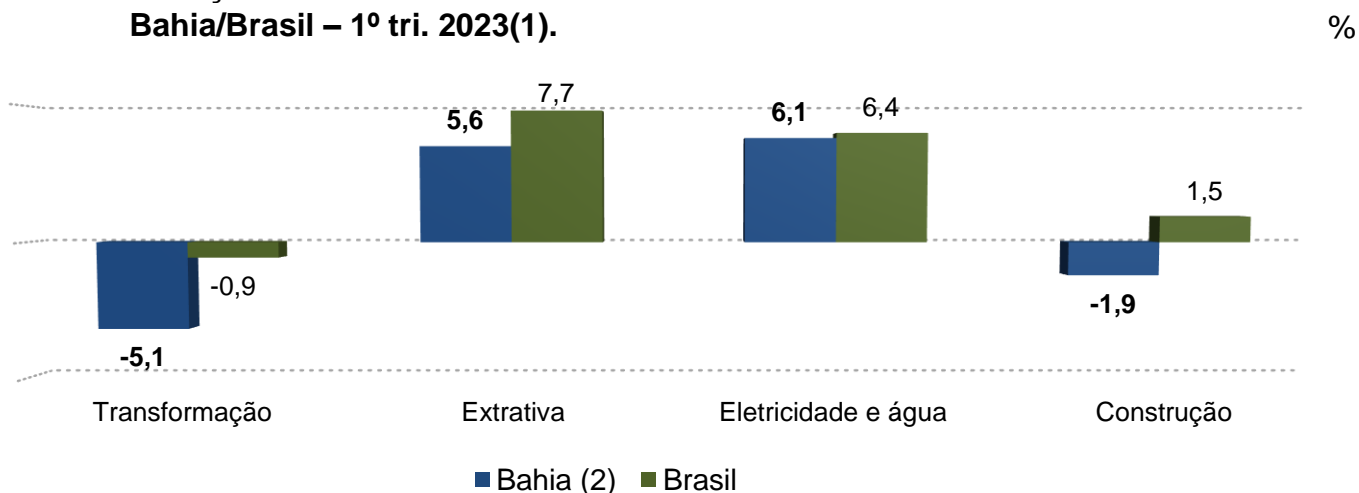
Segundo os dados calculados pela equipe de Contas Regionais da SEI, o VA do **setor agropecuário** cresceu 8,4% no 1º trimestre de 2023, ante mesmo período do ano anterior. O resultado positivo do setor é fruto da alta da pecuária, bem como dos produtos com maior relevância para os três primeiros meses do ano que se destacaram positivamente nas previsões de safra - ênfase para a produção de grãos. Além disso, estima-se crescimento tanto na área plantada quanto no rendimento médio do conjunto das lavouras pesquisadas. No caso do Brasil, o setor cresceu em volume 18,8%.

### INDÚSTRIA

A taxa do **setor industrial** da Bahia, no 1º trimestre de 2023, foi de -2,4% frente ao mesmo período do ano anterior. A retração foi proveniente das taxas negativas das atividades da *Transformação* (-5,1%) e da *Construção* (-1,9%), que juntas representam quase 80% da indústria geral baiana. Enquanto isso, a atividade de produção e distribuição de *Eletricidade e gás, água, esgoto* obteve alta de 6,1%, seguida das indústrias *Extrativas* (+ 5,6%).

#### Gráfico 02

Variação das atividades da Indústria Bahia/Brasil – 1º tri. 2023(1).



[www.sei.ba.gov.br](http://www.sei.ba.gov.br)

Fonte: SEI/ IBGE (2023).

Elaboração: SEI/DISTAT/Coref.

Notas: (1) Variação no primeiro trimestre em relação ao mesmo período do ano anterior.

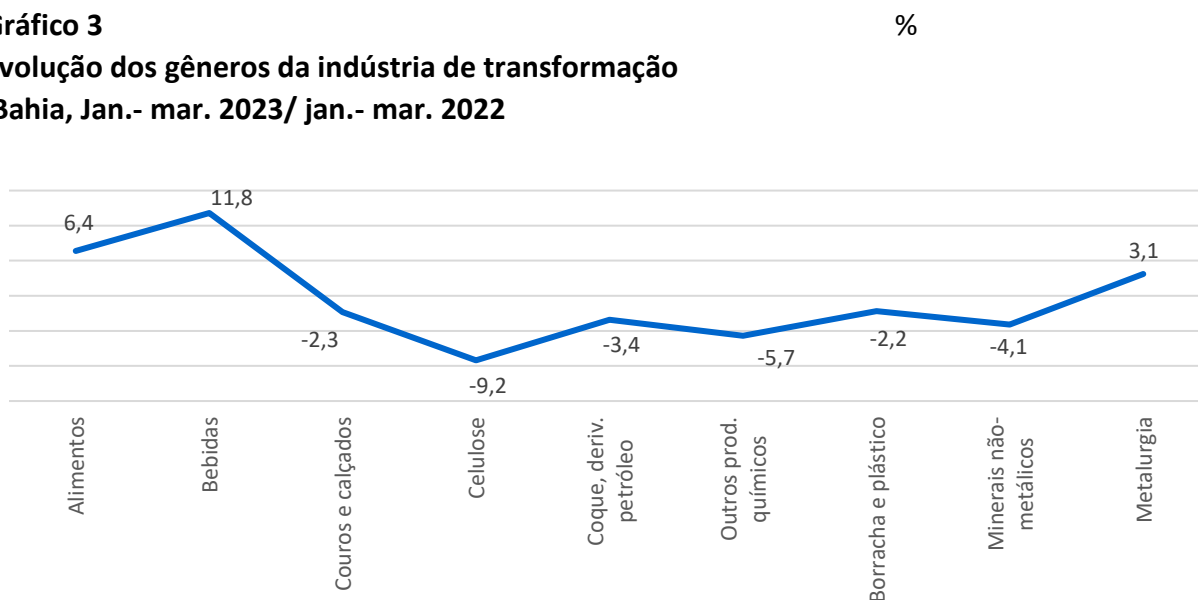
(2) Dados sujeitos a retificação.

No Brasil, a indústria cresceu 1,9%, puxado pela alta das *indústrias extrativas* (+7,7%) – crescimento observado na extração de *petróleo e gás* e também do *minério de ferro* -; a atividade *eletricidade e água* subiu 6,4% e a *construção* com taxa positiva de 1,5%. O único resultado negativo foi da *indústria de transformação* com retração de 0,9% influenciado principalmente pela queda de *produtos químicos, metalurgia e fabricação de produtos de madeira*.

Conforme a Pesquisa Industrial Mensal Regional, realizada pelo IBGE (SUPERINTENDÊNCIA DE ESTUDOS ECONÔMICOS E SOCIAIS DA BAHIA, 2023b), no 1º trimestre de 2023, a trajetória negativa da indústria cabe principalmente aos recuos dos segmentos dos *produtos químicos* (-5,7%); *derivados do petróleo* (-3,4%); *celulose e papel* (-9,2%); e *minerais não metálicos* (-4,1%). Por sua vez, os avanços foram identificados na *metalurgia* (+3,1%); *alimentos* (+6,4%); e em *bebidas* (+11,8%).

### Gráfico 3

#### Evolução dos gêneros da indústria de transformação Bahia, Jan.- mar. 2023/ jan.- mar. 2022



Fonte: IBGE (2023).

Elaboração: SEI/DISTAT/Coref.

www.sei.ba.gov.br

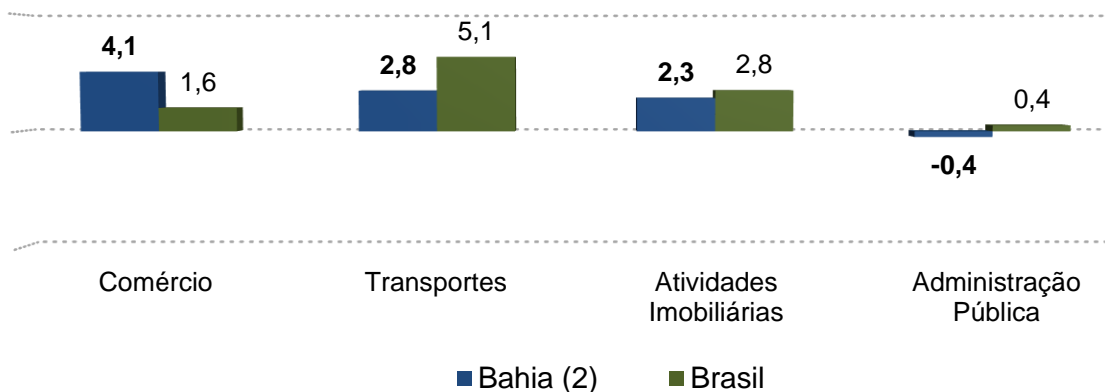
## SERVIÇOS

O setor de **Serviços** baiano registrou alta de 1,8% no 1º trimestre do ano. O VA do *Comércio* registrou expansão de 4,1%; as *Atividades imobiliárias* com crescimento de 2,3% e os *Transportes* (+2,8%). Destaca-se ainda o crescimento no grupo *Outros Serviços*<sup>1</sup>, com expansão de 12,3% no 1º trimestre de 2023. Já a *Administração pública* registrou queda de 0,4% - atividade com maior peso na economia baiana.

### Gráfico 04

#### Variação das atividades de Serviços Bahia/Brasil – 1º tri. 2023(1).

%



Fonte: SEI/ IBGE (2023).

Elaboração: SEI/DISTAT/Coref.

Notas: (1) Variação no primeiro trimestre em relação ao mesmo período do ano anterior.

(2) Dados sujeitos a retificação.

No caso do Brasil, o setor de serviços cresceu 2,9% com crescimento em todas as suas atividades. *Informação e comunicação* (+6,8%), *Transporte* (+5,1%), *Atividades financeiras* (+4,6%), *Outras atividades de serviços* (+4,3%), *Atividades Imobiliárias* (2,8%), *Comércio* (+1,6%) e *Administração pública* (+0,4%).

No 1º trimestre do ano, as atividades do Comércio Varejista Ampliado, divulgadas pela Pesquisa Mensal do Comércio (SUPERINTENDÊNCIA DE ESTUDOS ECONÔMICOS E SOCIAIS DA BAHIA, 2023a), apresentaram taxas positivas em *Combustíveis* e

<sup>1</sup>Engloba as seguintes atividades: Serviços de alojamento e alimentação; Serviços de informação e comunicação; Atividades financeiras, de seguros e serviços relacionados; Atividades profissionais, científicas e técnicas, administrativas e serviços complementares; Educação e saúde mercantis; Artes, cultura, esporte e recreação e outras atividades de serviços; Serviços Domésticos.

[www.sei.ba.gov.br](http://www.sei.ba.gov.br)

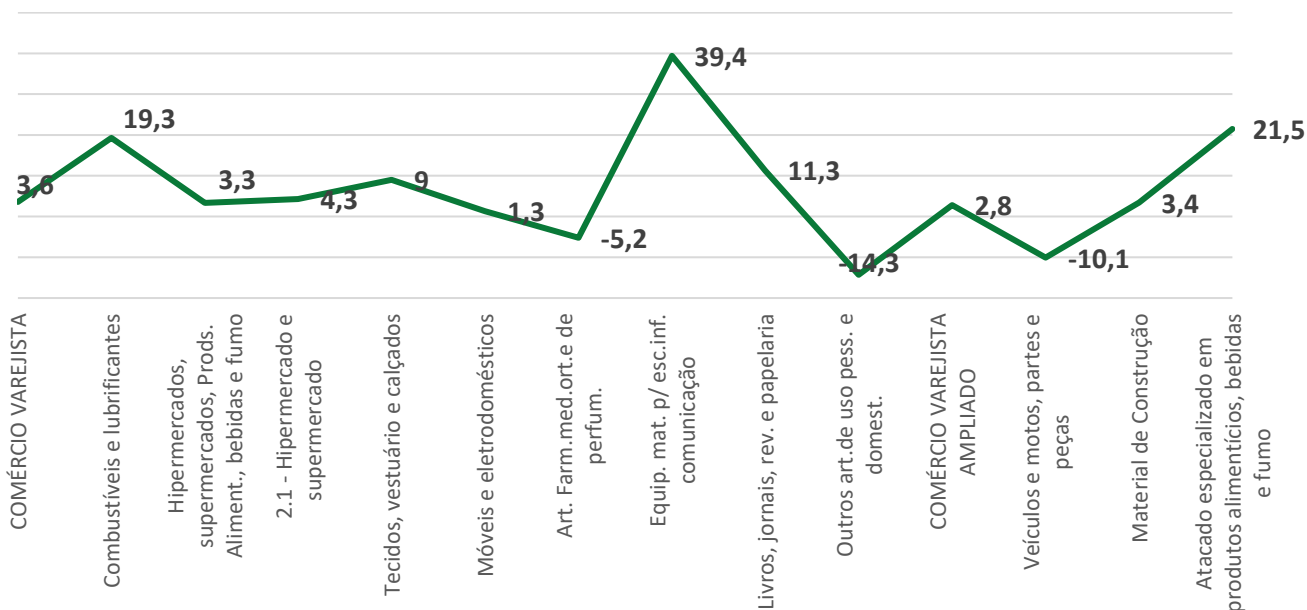
lubrificantes (+19,3%); Equipamentos e material de escritório, informática e comunicação (+39,4%); Tecidos, vestuário e calçados (+9,0%); Atacado especializado em produtos alimentícios, bebidas e fumo (+21,5%); e Hipermercados, supermercados, produtos alimentícios, bebidas e fumo (+3,3%). As atividades que exibiram as principais quedas foram: Veículos, motocicleta, partes e peças (-10,1%); Outros artigos de uso pessoal e doméstico (-14,3%); e Artigos farmacêuticos, médicos, ortopédicos e de perfumaria (-5,2%).

**Gráfico 5**

**Variação do volume de vendas no comércio varejista, por atividade.**

Bahia, Jan.- mar. 2023/ jan.- mar. 2022

%



Fonte: IBGE (2023).

Elaboração: SEI/DISTAT/Coref.

Nota: Em 2023, a pesquisa acrescentou a atividade *Atacado especializado* no cálculo do Comércio Varejista Ampliado.



www.sei.ba.gov.br

## QUADRO RESUMO

### Agropecuária

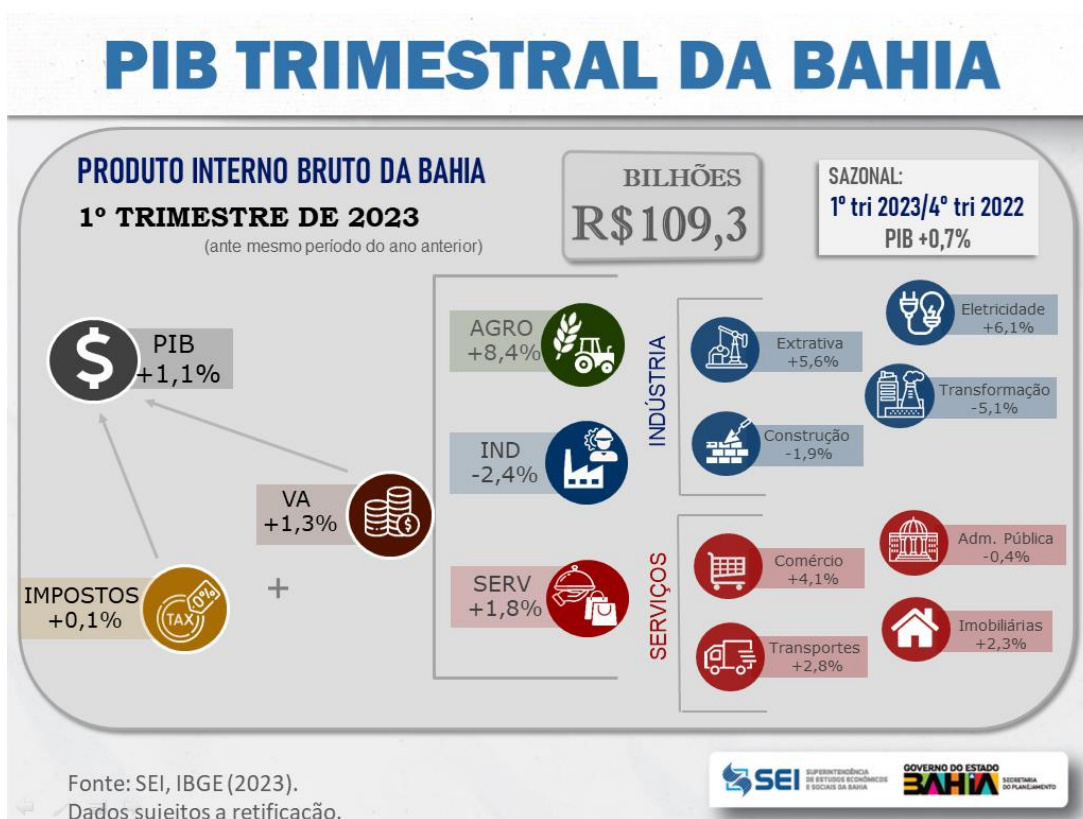
**Primeiro trimestre de 2023:** alta de 8,4%, em relação ao mesmo período do ano anterior. Destaque para o incremento na pecuária, produção de grãos e estimativa de crescimento tanto na área plantada quanto no rendimento médio do conjunto das lavouras pesquisadas.

### Indústria

**Primeiro trimestre de 2023:** queda de 2,4% frente ao mesmo período do ano anterior. A retração foi proveniente das taxas negativas das atividades da *Transformação* (-5,1%) e da *Construção* (-1,9%). Por sua vez, *Eletricidade e gás, água, esgoto* obteve alta de 6,1%, seguida da indústria *Extrativa* (+ 5,6%).

### Serviços

**Primeiro trimestre de 2023:** alta de 1,8% no 1º trimestre do ano. O VA do *Comércio* registrou expansão de 4,1%; as *Atividades imobiliárias* com crescimento de 2,3% e os *Transportes* com 2,8%. A exceção foi a *Administração pública* com recuo de 0,4%.



www.sei.ba.gov.br /seibahia

[www.sei.ba.gov.br](http://www.sei.ba.gov.br)

## REFERÊNCIAS

ACOMPANHAMENTO DA SAFRA BAIANA. Salvador: SEI, abr. 2023. Disponível em:  
[https://sei.ba.gov.br/images/indicadores\\_especiais/pdf/safras/safras\\_abr\\_2023.pdf](https://sei.ba.gov.br/images/indicadores_especiais/pdf/safras/safras_abr_2023.pdf)  
. Acesso em: 01 jun. 2023.

AGÊNCIA IBGE NOTÍCIAS. PIB cresce 1,9% no 1º trimestre de 2023. Rio de Janeiro: IBGE, 2023. Disponível em: <https://agenciadenoticias.ibge.gov.br/agencia-sala-de-imprensa/2013-agencia-de-noticias/releases/37029-pib-cresce-1-9-no-1-trimestre-de-2023>. Acesso em: 01 jun. 2023.

Produção industrial baiana registrou aumento de 5,6% em março. *Pesquisa Industrial Mensal*, Salvador, mar. 2023. Disponível em:  
[https://sei.ba.gov.br/images/releases\\_mensais/pdf/pim/rel\\_PIM\\_mar\\_23.pdf](https://sei.ba.gov.br/images/releases_mensais/pdf/pim/rel_PIM_mar_23.pdf).  
Acesso em: 31 mai. 2023.

Em março, vendas do varejo baiano cresceram 0,7%. *Pesquisa Mensal do Comércio*, Salvador, mar. 2023. Disponível em:  
[https://sei.ba.gov.br/images/releases\\_mensais/pdf/pmc/rel\\_PMC\\_mar23.pdf](https://sei.ba.gov.br/images/releases_mensais/pdf/pmc/rel_PMC_mar23.pdf). Acesso em: 31 mai. 2023.