



Território de Identidade **SISAL**



592.282
habitantes em 2022

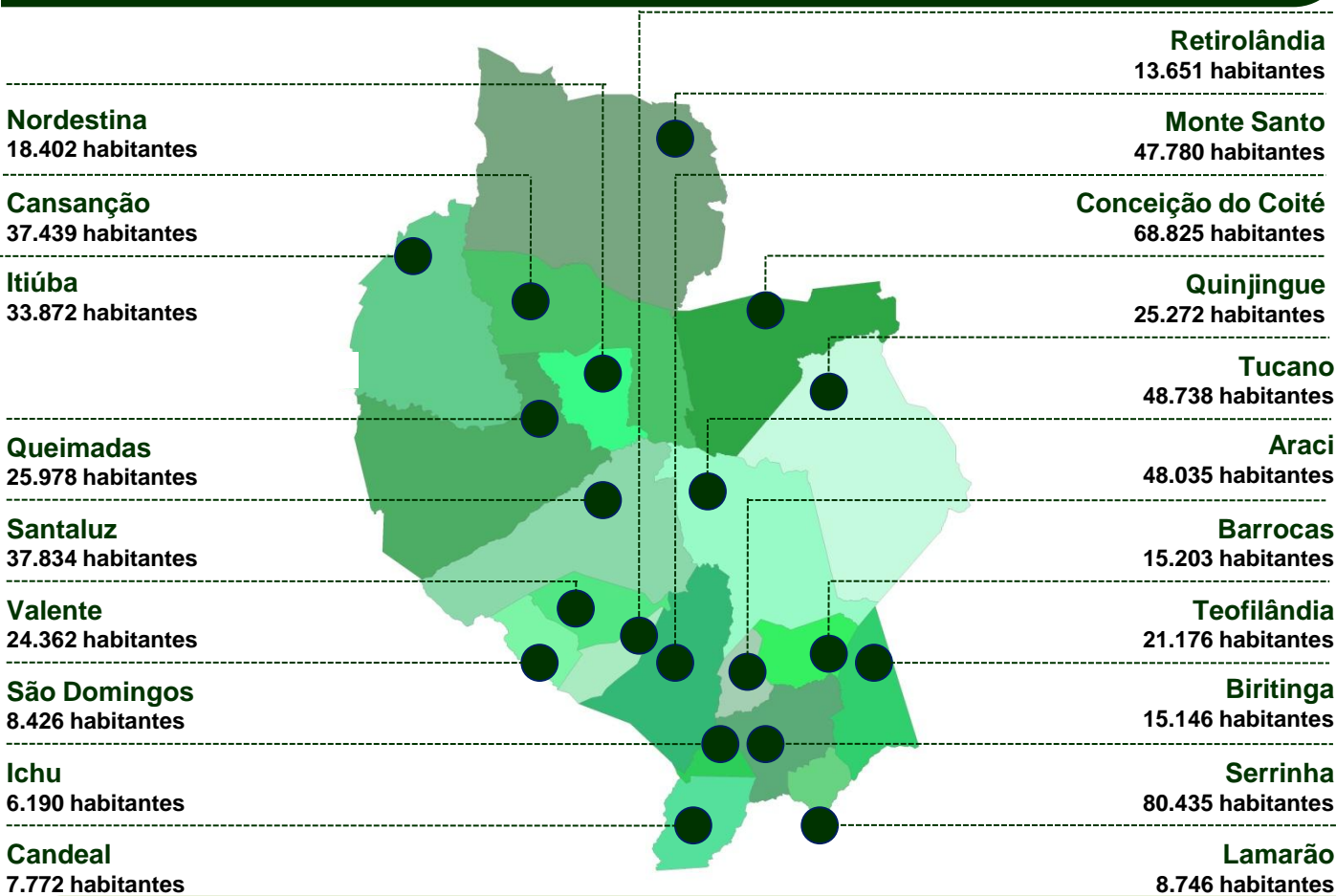
20

municípios

20.405
Km²

3,6%

Extensão territorial da Bahia



Informações gerais



4,2% da população da Bahia em 2022



42,0% urbanizado
71% média Bahia em 2010



100,3
Razão dos sexos em 2010



4,4% dos eleitores da Bahia em Dezembro / 2022



3,5% da frota de veículos na Bahia Dezembro / 2022



0,559
Índice de Gini Em 2010

PIB em 2020



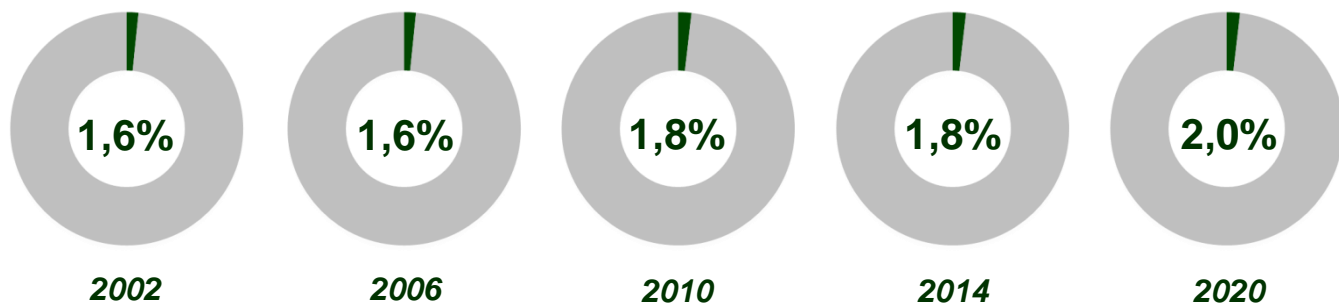
6,1 Bilhões de reais

PIB per capita em 2020

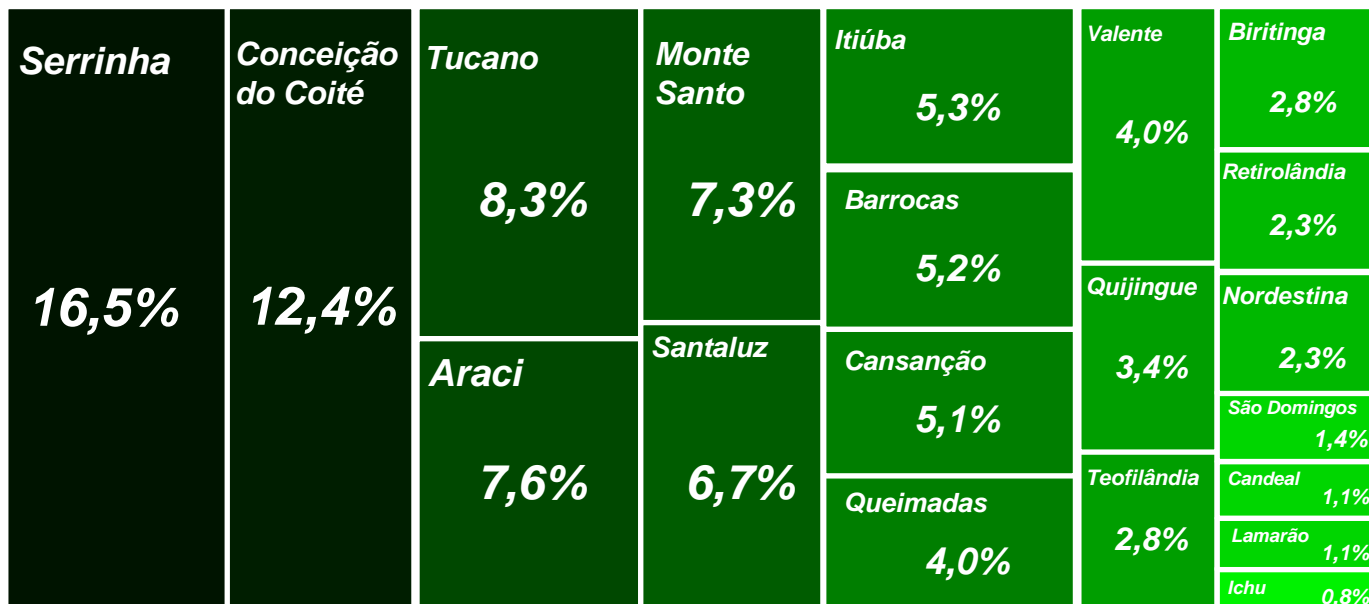


R\$ **10.093,97**

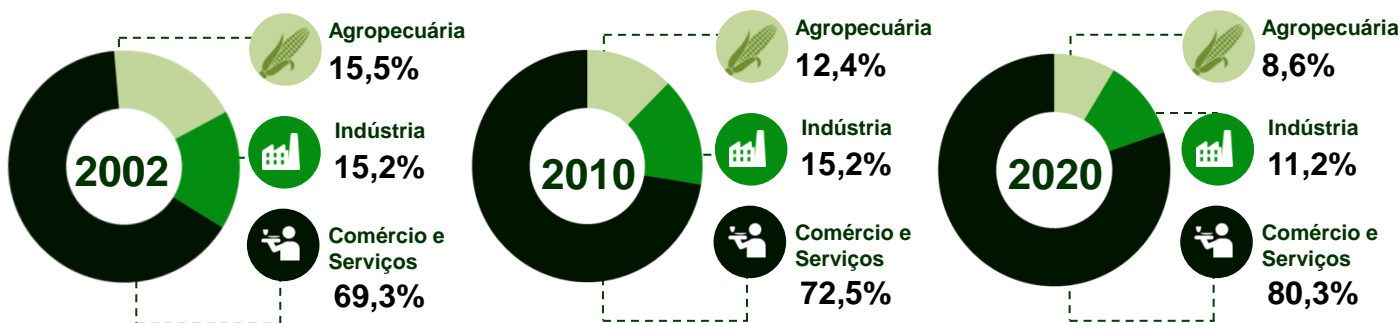
Evolução da participação do PIB do TI no PIB da Bahia



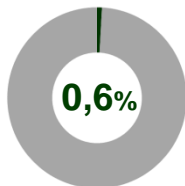
Participação dos municípios no PIB do TI Sisal em 2020



Distribuição da atividade econômica por setores



Produção agropecuária



do valor de produção da Bahia em 2021



Principais produtos agrícolas do TI (em valor de produção em 2021)



- 53,4 mil toneladas
- 57,5% da produção da Bahia

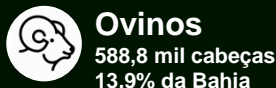
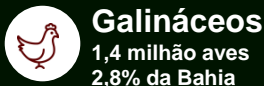


- 31,8 mil toneladas
- 1,3% da produção da Bahia




- 56,4 mil toneladas
- 7,4% da produção da Bahia

Maiores rebanhos do TI e participação na Bahia em 2021



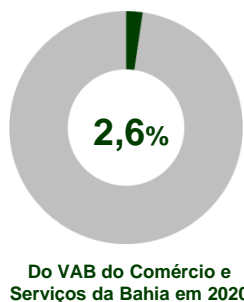
Produção industrial



Segmentos industriais em destaque (por postos de trabalho formais em 2021)



Comércio e Serviços



Principais segmentos do Comércio e Serviços (por postos de trabalho formais em 2021)

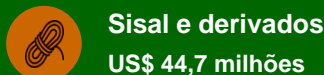


Comércio Exterior

259,4

Valor exportado em US\$ milhões em 2022

Principais segmentos exportados (em valor exportado em 2022)



Municípios exportadores (em valor exportado em 2022)



Saúde

Hospitais em 2022



34

Unidades hospitalares*

*Hospital geral, hospital dia e hospital especializado

Leitos hospitalares em 2022



1.087

Leitos hospitalares

1,8

Leitos a cada mil habitantes

Médicos em 2022



367

Médicos

0,6

Médicos a cada mil habitantes

Enfermeiros em 2022



609

Enfermeiros

1,0

Enfermeiros a cada mil habitantes

Equipes de PSF em 2022



211

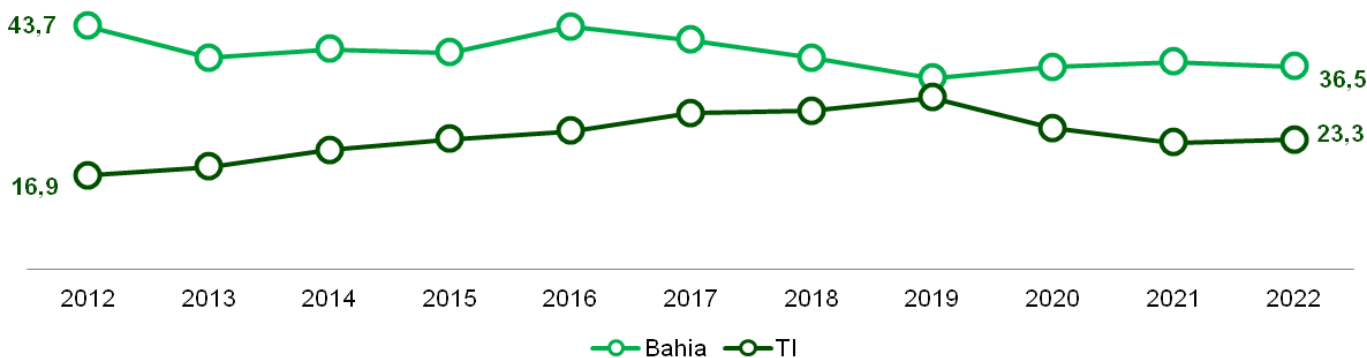
Equipes de PSF



Cobertura de PSF

Segurança Pública

Taxa de Crimes Violentos Letais Intencionais (CVLI) por 100 mil habitantes



Feminicídios no TI



1

Vítima em 2022

1

Vítima em 2021

1

Vítima em 2020

Roubos e furtos de veículos no TI



63

Veículos roubados em 2022

143

Veículos furtados em 2022

Educação

Instituições de ensino e matrículas brutas em 2020

24,8

Taxa de analfabetismo em 2010

563

Instituições

15,6 mil

Matrículas

680

Instituições

89,8 mil

Matrículas

67

Instituições

23,5 mil

Matrículas

34

Cursos presenciais