



Território de Identidade

SERTÃO PRODUTIVO

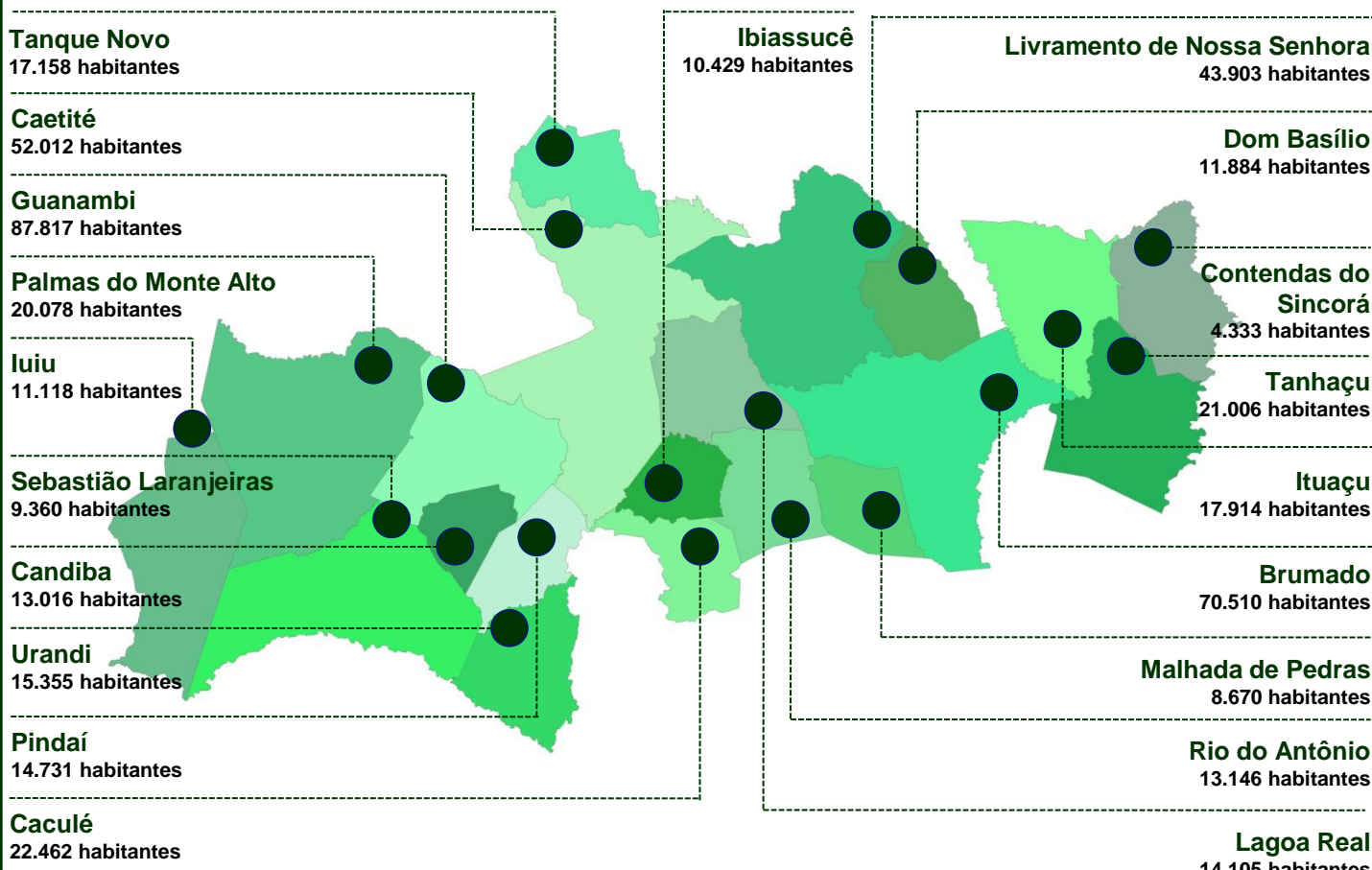
479.007
habitantes em 2022

20
municípios

24.326
Km²

4,2%

Extensão territorial da Bahia



Informações gerais



3,4% da população da Bahia em 2022



54,7% urbanizado
71% média Bahia em 2010



98,3
Razão dos sexos em 2022



3,4% dos eleitores da Bahia em Dezembro / 2023



4,2% da frota de veículos na Bahia Dezembro / 2022



Índice de Gini
Em 2010

PIB em 2021



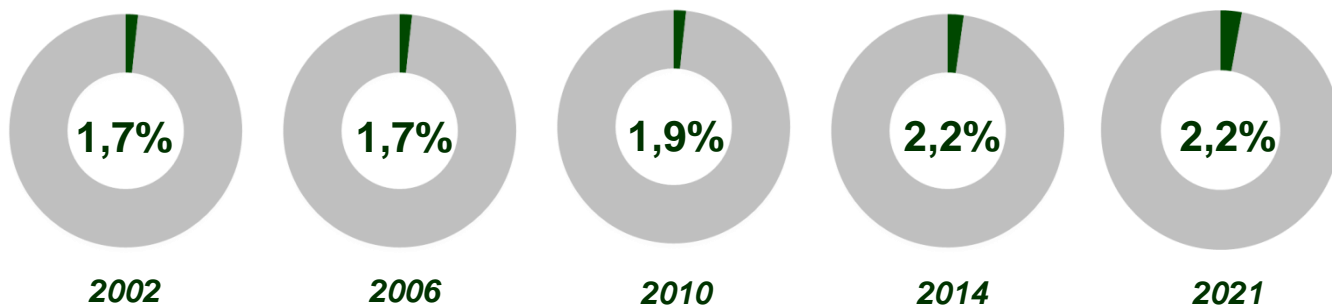
7,9 Bilhões de reais

PIB per capita em 2021

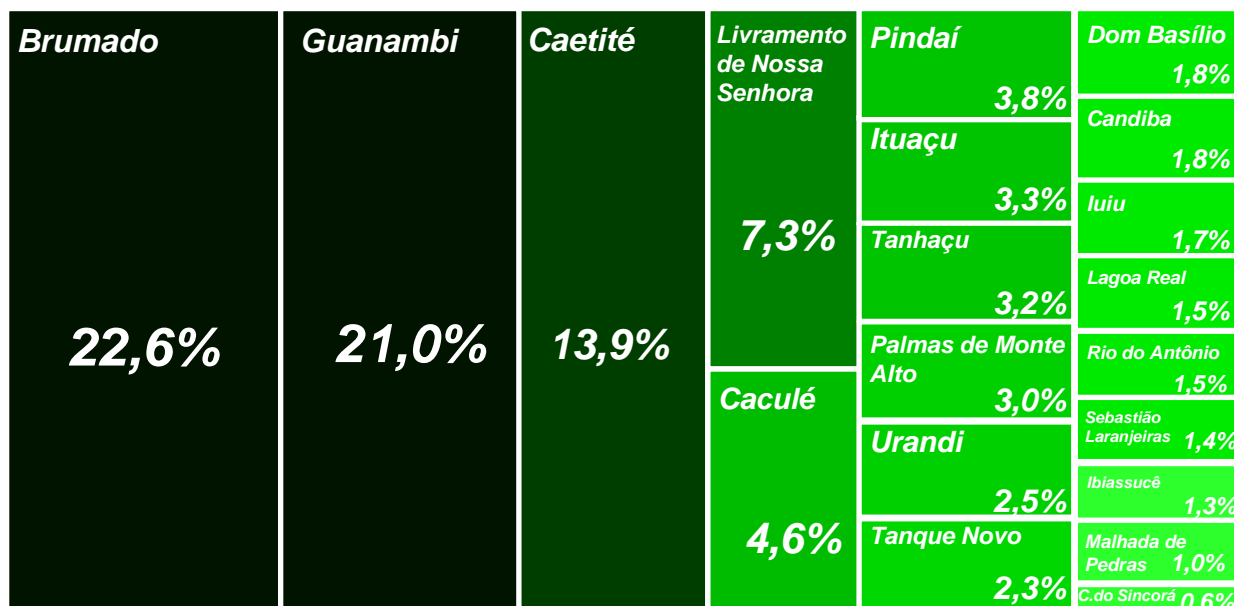


R\$ **19.192,23**

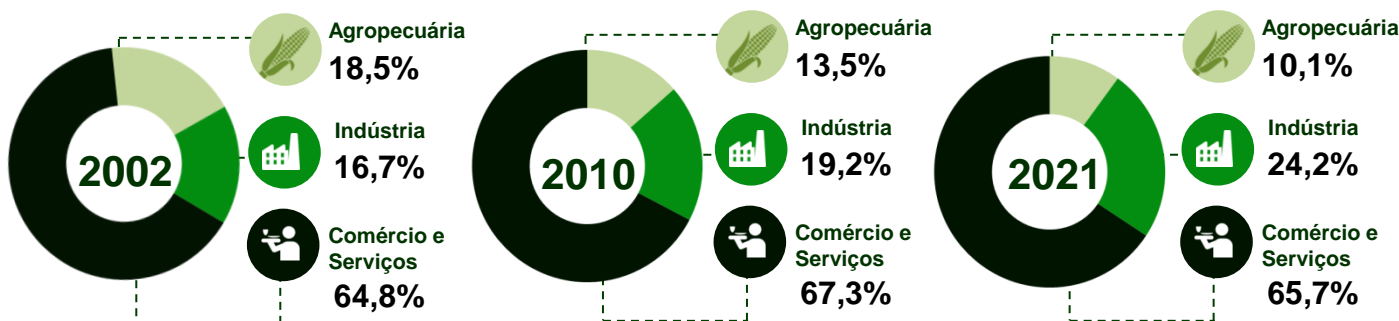
Evolução da participação do PIB do TI no PIB da Bahia



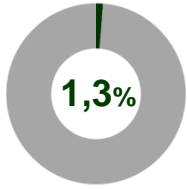
Participação dos municípios no PIB do TI Sertão Produtivo em 2021



Distribuição da atividade econômica por setores



Produção agrícola



do valor de produção da Bahia em 2022



Principais produtos agrícolas do TI (em valor de produção em 2022)



Maracujá
R\$ 206,4 milhões

- 100,7 mil toneladas
- 44,2% da produção da Bahia



Manga
R\$ 131,9 milhões

- 85,3 mil toneladas
- 12,8% da produção da Bahia



Café
R\$ 45,8 milhões

- 5,7 mil toneladas
- 2,4% da produção da Bahia

Maiores rebanhos do TI e participação na Bahia em 2022



Galináceos
894,3 mil aves
1,8% da Bahia



Suínos
115,5 mil cabeças
11,7% da Bahia



Bovinos
699,4 mil cabeças
5,6% da Bahia

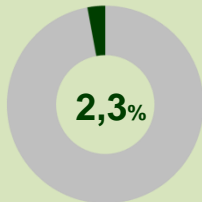


Ovinos
67,2 mil cabeças
1,4% da Bahia

Produção industrial

1,7

Bilhão de reais em VAB em 2021



Do VAB da indústria da Bahia em 2021

Segmentos industriais em destaque (por postos de trabalho formais em 2022)



Construção civil
5,2 mil postos



Extrativa mineral
1,9 mil postos

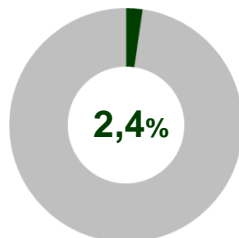


Produção mineral não metálico
1,6 mil postos

Comércio e Serviços

4,7

Bilhões de reais em VAB em 2021



Do VAB do Comércio e Serviços da Bahia em 2021

Principais segmentos do Comércio e Serviços (por postos de trabalho formais em 2022)



Administração Pública
17,3 mil postos



Comércio Varejista
11,6 mil postos



Técnicos e profissionais
3,4 mil postos

Comércio Exterior

120,0

Valor exportado em US\$ milhões em 2023

Principais segmentos exportados (em valor exportado em 2023)



Minerais
US\$ 104,8 milhões



Café e especiarias
US\$ 15,0 milhões

Municípios exportadores (em valor exportado em 2023)

● **Brumado**
US\$ 84,4 milhões

● **Caetité**
US\$ 34,6 milhões

Saúde

Em 2023
Hospitais*



725
Bahia

27
Território

*Hospital geral, hospital dia e hospital especializado

Em 2023
Leitos hospitalares



1.030
Leitos hospitalares

*O ideal: 3 leitos a cada 1.000 hab.

2,2

Leitos a cada 1.000 hab.

5,6%

Aumento em relação a 2022

Em 2023
Médicos



689

Médicos todas especialidades

*O ideal: 2,5 médicos a cada 1.000 hab.

1,4

Médicos a cada 1.000 hab.

7,3%

Aumento em relação a 2022

Em 2023
Enfermeiros



785

Enfermeiros todas especialidades

*O ideal: 2 enfermeiros a cada 1.000 hab.

1,6

Enfermeiros a cada 1.000 hab.

15,3%

Aumento em relação a 2022

Em 2023
Equipes de SF*



178

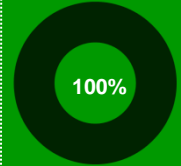
Equipes de SF

*Saúde da Família

4,1%

Aumento em relação a 2022

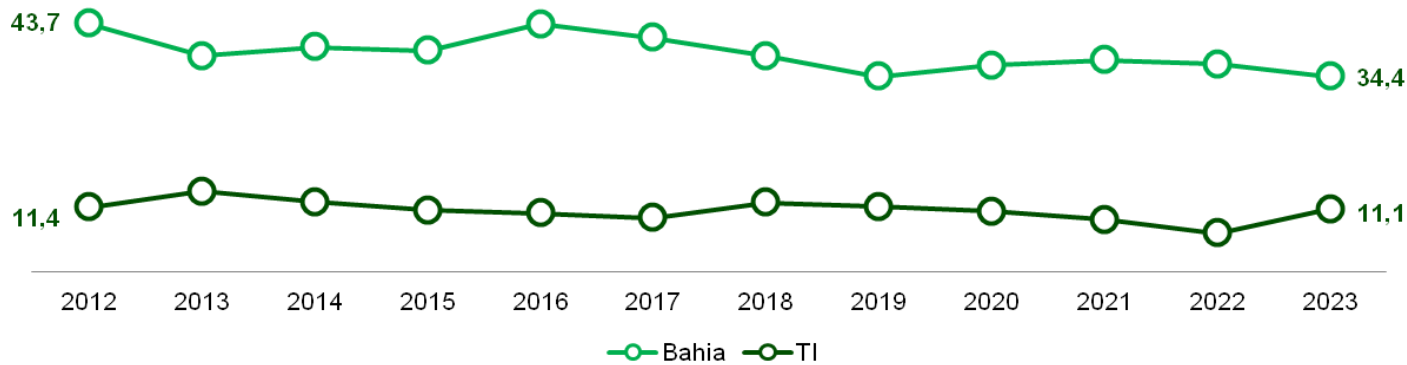
Cobertura de ESF*



* O ideal: 1 ESF para cada 3.450 hab.

Segurança Pública

Taxa de Crimes Violentos Letais Intencionais (CVLI) por 100 mil habitantes



Feminicídios no TI



4

Vítimas em 2023

3

Vítimas em 2022

33%

Varição de 2023 em relação a 2022

Roubos e furtos de veículos no TI



43

Veículos roubados em 2023

-26%

Varição em 2023 / 2022

246 -10%

Veículos furtados em 2023
Varição em 2023 / 2022

Educação

Instituições de ensino e matrículas brutas em 2023

20,5

Taxa de analfabetismo em 2010

Pré-escola

272

Instituições

12,2

Matrículas mil

Ensino Fundamental

347

Instituições

59,4

Matrículas mil

Ensino Médio

44

Instituições

16,8

Matrículas mil

Ensino Superior em 2022

50

Cursos presenciais