

Território de Identidade
RECÔNCAVO



515.168

habitantes em 2022

19

municípios

4.614

Km²

0,8%

Extensão territorial da Bahia

Muritiba
28.707 habitantes

Cruz das Almas
60.346 habitantes

Cabeceiras do Paraguaçu
16.559 habitantes

Castro Alves
24.712 habitantes

Sapeaçu
17.963 habitantes

São Felipe
20.283 habitantes

Conceição de Almeida
15.794 habitantes

Varzedo
9.913 habitantes

Santo Antônio de Jesus
103.055 habitantes

Dom Macedo Costa
4.407 habitantes

Muniz Ferreira
7.202 habitantes

Governador Mangabeira
20.605 habitantes

São Félix
11.026 habitantes

Cachoeira
29.251 habitantes

Maragogipe
35.859 habitantes

Santo Amaro
56.012 habitantes

Saubara
11.438 habitantes

Salinas da Margarida
14.987 habitantes

Nazaré
27.049 habitantes

Informações gerais



3,6% da população da Bahia em 2022



69,2% urbanizado
71% média Bahia em 2010



90,3
Razão dos sexos em 2022



3,9% dos eleitores da Bahia em Dezembro / 2023



3,7% da frota de veículos na Bahia Dezembro / 2023



Índice de Gini
Em 2010

PIB em 2021



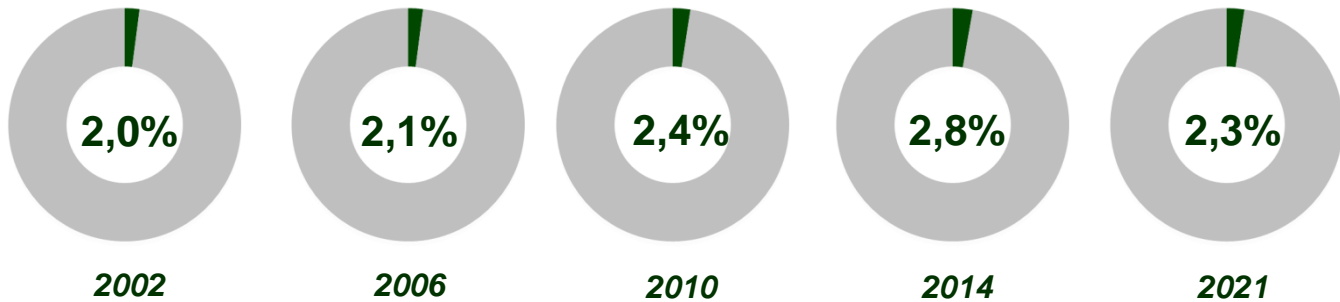
8,2 Bilhões de reais

PIB per capita em 2021

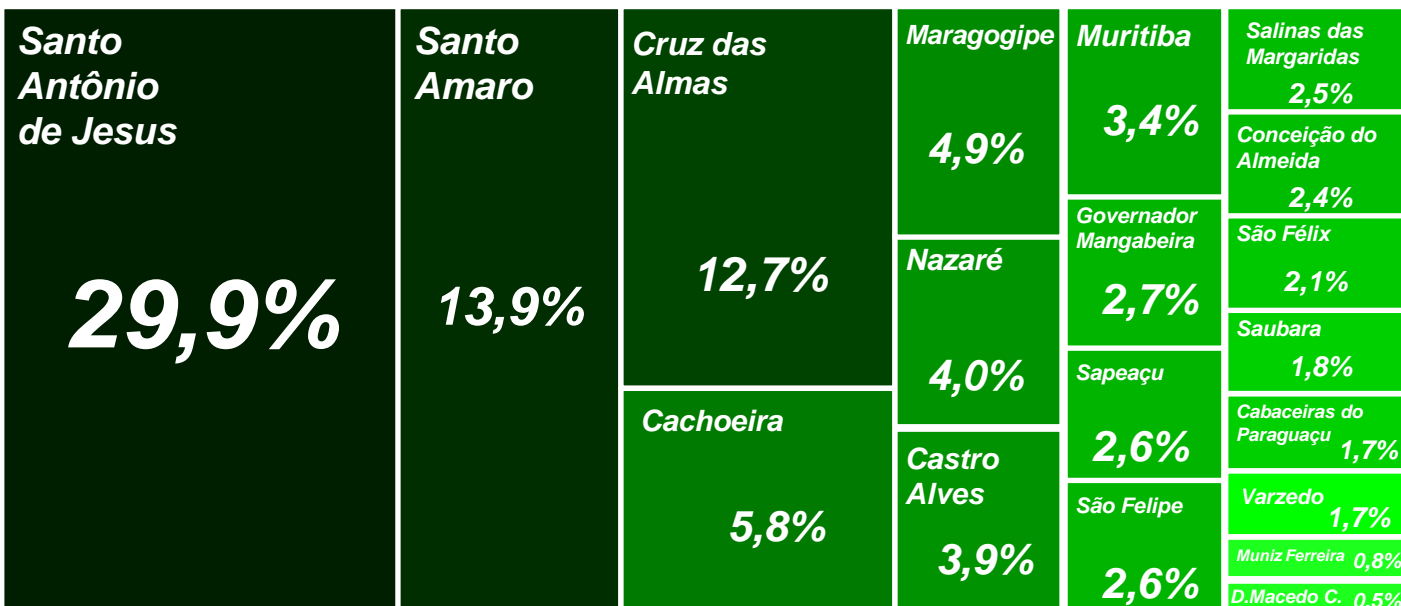


R\$ **14.923,83**

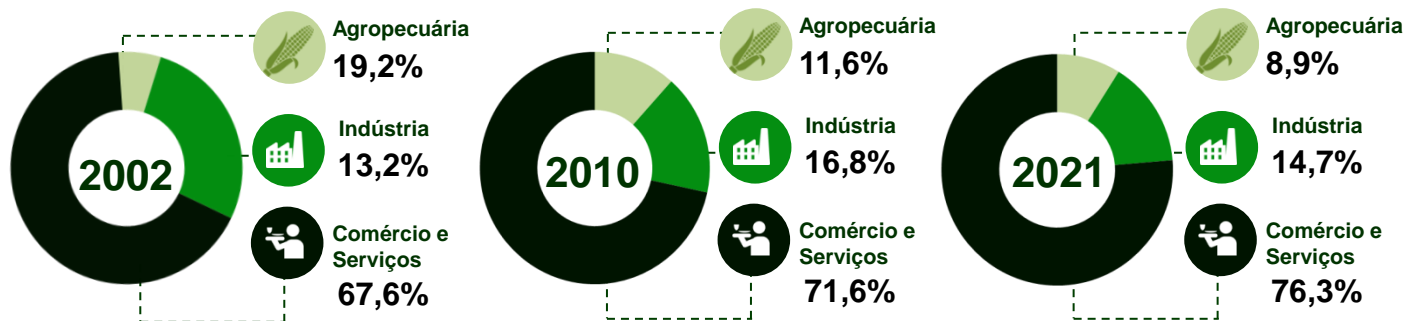
Evolução da participação do PIB do TI no PIB da Bahia



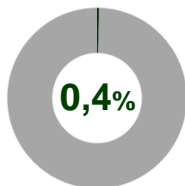
Participação dos municípios no PIB do TI Recôncavo em 2021



Distribuição da atividade econômica por setores



Produção agrícola



do valor de produção da Bahia em 2022



Principais produtos agrícolas do TI (em valor de produção em 2022)



Mandioca
R\$ 51,2 milhões

- 74,8 mil toneladas
- 10,7% da produção da Bahia



Fumo
R\$ 32,7 milhões

- 1,5 mil toneladas
- 13,2% da produção da Bahia



Laranja
R\$ 24,9 milhões

- 37,0 mil toneladas
- 6,4% da produção da Bahia

Silvicultura em 2022



474

Metros cúbicos madeira em tora para papel e celulose

6,0

Mil reais de madeira em tora para papel e celulose

Maiores rebanhos do TI e participação na Bahia em 2022



Galináceos
6,6 milhões aves
13,3% da Bahia



Suínos
14,2 mil cabeças
1,4% da Bahia



Bovinos
215,1 mil cabeças
1,7% da Bahia

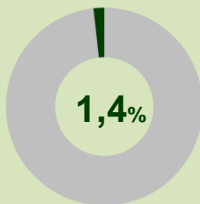


Ovinos
13,8 mil cabeças
0,3% da Bahia

Produção industrial

1,1

Bilhão de reais em VAB em 2021



Do VAB da indústria da Bahia em 2021

Segmentos industriais em destaque (por postos de trabalho formais em 2022)



Calçados
4,4 mil postos



Alimentos e bebidas
2,5 mil postos

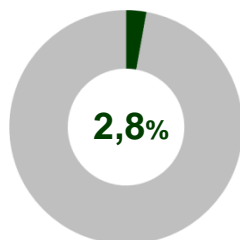


Fabricação de móveis
1,7 mil postos

Comércio e Serviços

5,6

Bilhões de reais em VAB em 2021



Do VAB do Comércio e Serviços da Bahia em 2021

Principais segmentos do Comércio e Serviços (por postos de trabalho formais em 2022)



Administração Pública
21,6 mil postos



Comércio Varejista
15,7 mil postos



Educação
4,6 mil postos

Comércio Exterior

51,0

Valor exportado em US\$ milhões em 2023

Principais segmentos exportados (em valor exportado em 2023)



Couro e peles
US\$ 33,2 milhões



Fumo e derivados
US\$ 9,5 milhões

Municípios exportadores (em valor exportado em 2023)

● **Cachoeira**
US\$ 40,0 milhões

● **Governador Mangabeira**
US\$ 8,3 milhões

Saúde

Em 2023

Hospitais*



725
Bahia

34
Território

*Hospital geral, hospital dia e hospital especializado

Em 2023

Leitos hospitalares



1.140
Leitos hospitalares

*O ideal: 3 leitos a cada 1.000 hab.

2,2

Leitos a cada 1.000 hab.

5,2%

Aumento em relação a 2022

Em 2023

Médicos



584

Médicos todas especialidades

*O ideal: 2,5 médicos a cada 1.000 hab.

1,1

Médicos a cada 1.000 hab.

6,0%

Aumento em relação a 2022

Em 2023

Enfermeiros



801

Enfermeiros todas especialidades

*O ideal: 2 enfermeiros a cada 1.000 hab.

1,6

Enfermeiros a cada 1.000 hab.

8,5%

Aumento em relação a 2022

Em 2023

Equipes de SF*



186

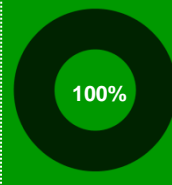
Equipes de SF

*Saúde da Família

2,2%

Aumento em relação a 2022

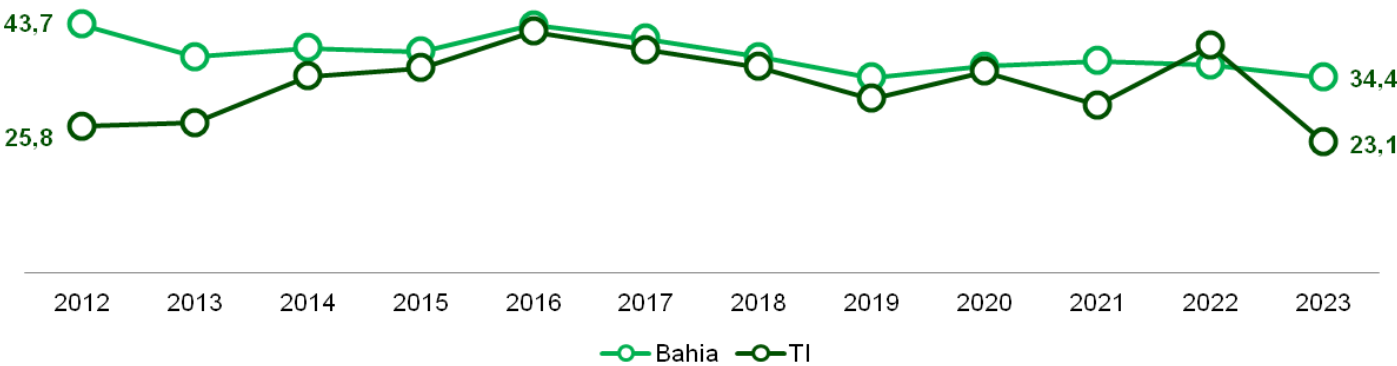
Cobertura de ESF*



* O ideal: 1 ESF para cada 3.450 hab.

Segurança Pública

Taxa de Crimes Violentos Letais Intencionais (CVLI) por 100 mil habitantes



Feminicídios no TI



5

Vítimas em 2023

4

Vítimas em 2022

25%

Variação de 2023 em relação a 2022

Roubos e furtos de veículos no TI



281 -30%

Veículos roubados em 2023
Variação em 2023 / 2022

113 -1,7%

Veículos furtados em 2023
Variação em 2023 / 2022

Educação

Instituições de ensino e matrículas brutas em 2023

15,8

Taxa de analfabetismo em 2010

Pré-escola

408

Instituições

13,1 mil

Matrículas

Ensino Fundamental

507

Instituições

66,1 mil

Matrículas

Ensino Médio

68

Instituições

21,6 mil

Matrículas

Ensino Superior em 2022

104

Cursos presenciais