


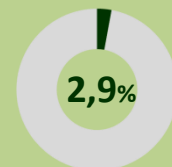


Território de Identidade ITAPARICA

 **174.176**
habitantes em 2022

6
municípios

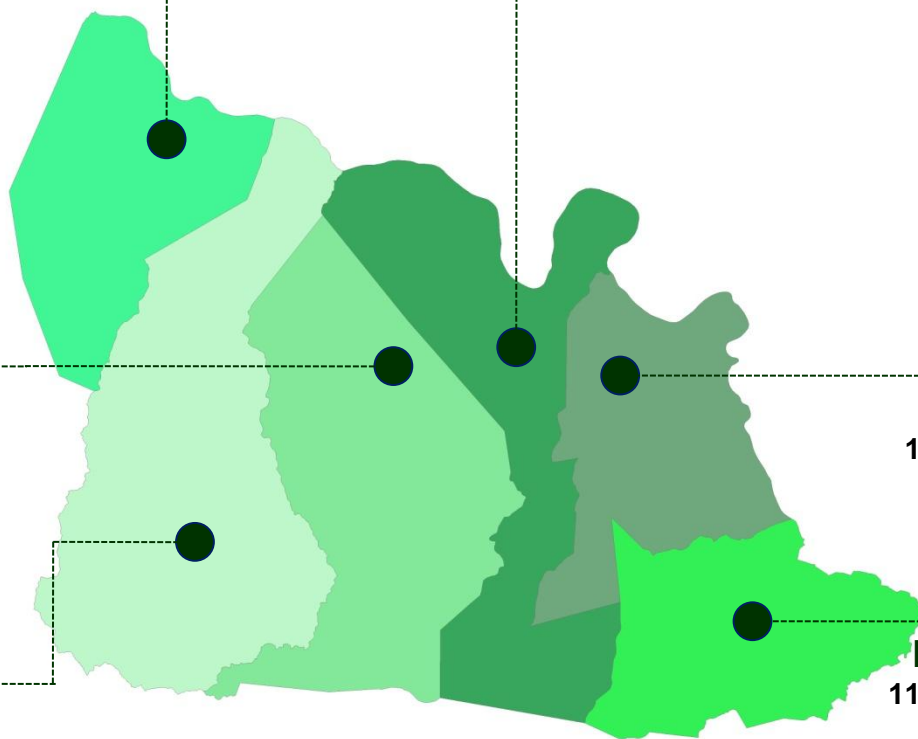
12.343
Km²



Extensão territorial da Bahia

Abaré
17.639 habitantes

Rodelas
10.308 habitantes



Macururé
7.256 habitantes

Glória
15.524 habitantes

Chorrochó
10.579 habitantes

Paulo Afonso
112.870 habitantes

Informações gerais



1,2% da população da Bahia em 2022



70,2% urbanizado
71% média Bahia em 2010



94,9
Razão dos sexos em 2010



1,2% dos eleitores da Bahia em Dezembro / 2022



1,5% da frota de veículos na Bahia Dezembro / 2022



Índice de Gini
Em 2010

PIB em 2020



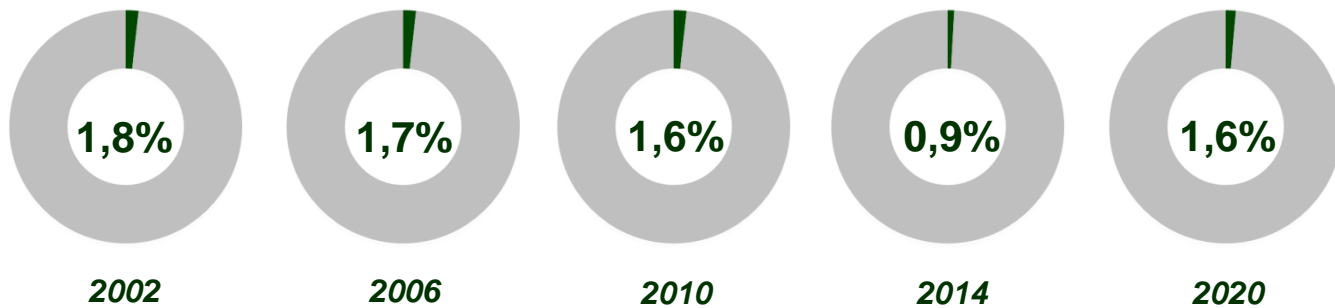
4,9 Bilhões de reais

PIB per capita em 2020



R\$ **26.815,63**

Evolução da participação do PIB do TI no PIB da Bahia



Participação dos municípios no PIB do TI Itaparica em 2020

Paulo Afonso

86,5%

Glória

4,6%

Abaré

3,5%

Rodelas

2,2%

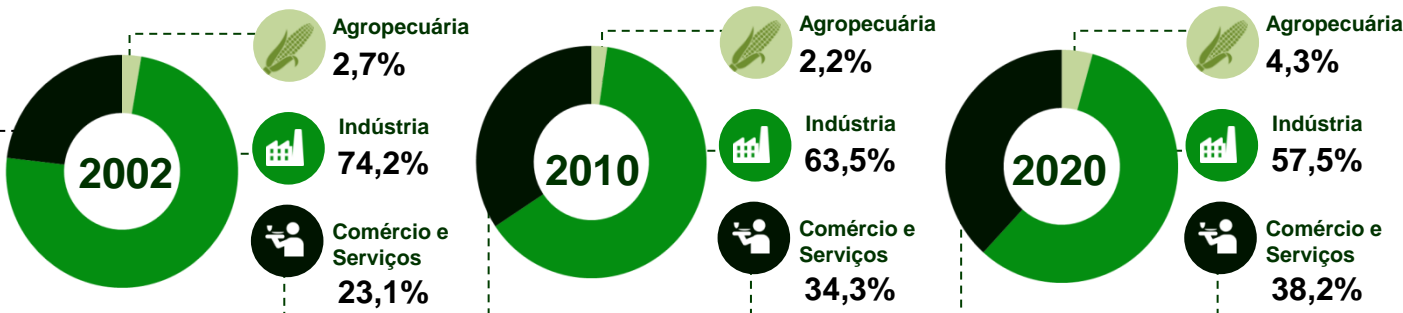
Chorrochó

2,0%

Macururé

1,2%

Distribuição da atividade econômica por setores



Produção agropecuária



Principais produtos agrícolas do TI (em valor de produção em 2021)



- 92,4 mil toneladas
- 28,0% da produção da Bahia

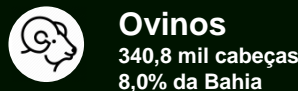


- 9,7 mil toneladas
- 1,5% da produção da Bahia

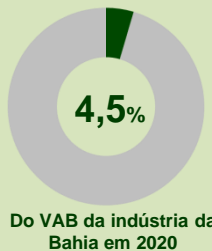


- 13,0 mil cachos
- 1,5% da produção da Bahia

Maiores rebanhos do TI e participação na Bahia em 2021



Produção industrial



Segmentos industriais em destaque (por postos de trabalho formais em 2021)



*Serviços Industriais de Utilidade Pública

Comércio e Serviços



Principais segmentos do Comércio e Serviços (por postos de trabalho formais em 2021)



Comércio Exterior



Municípios exportadores (em valor exportado em 2022)

● **Paulo Afonso**
US\$ 2,6 milhões

● **Glória**
US\$ 1,5 milhões

Saúde

Hospitais em 2022



8

Unidades hospitalares*

*Hospital geral, hospital dia e hospital especializado

Leitos hospitalares em 2022



251

Leitos hospitalares

1,4

Leitos a cada mil habitantes

Médicos em 2022



213

Médicos

1,2

Médicos a cada mil habitantes

Enfermeiros em 2022



215

Enfermeiros

1,2

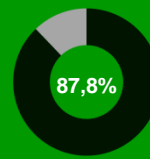
Enfermeiros a cada mil habitantes

Equipes de PSF em 2022



51

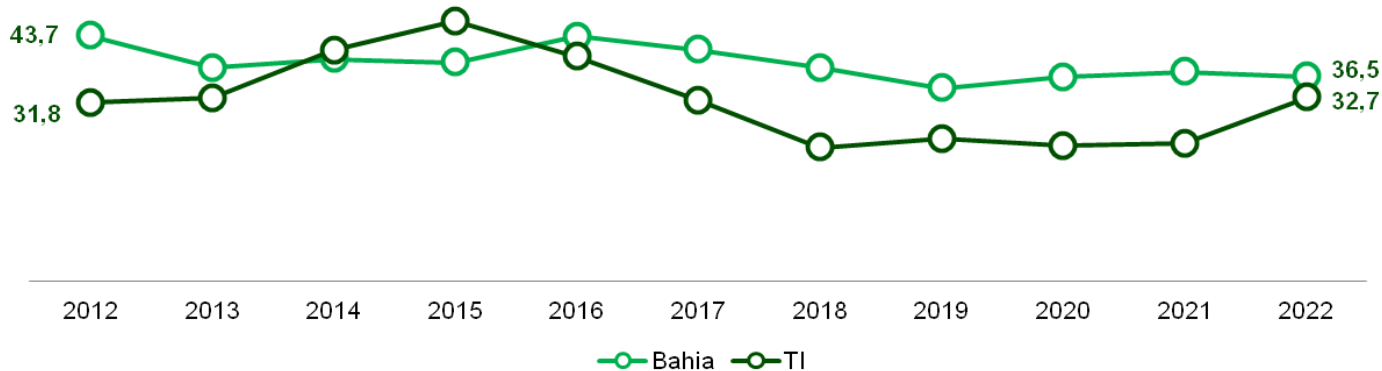
Equipes de PSF



Cobertura de PSF

Segurança Pública

Taxa de Crimes Violentos Letais Intencionais (CVLI) por 100 mil habitantes



Feminicídios no TI



1

Vítimas em 2022

1

Vítimas em 2021

3

Vítimas em 2020

Roubos e furtos de veículos no TI



53

Veículos roubados em 2022

63

Veículos furtados em 2022

Educação

Instituições de ensino e matrículas brutas em 2020

19,5

Taxa de analfabetismo em 2010

141

Instituições

5,2 mil

Matrículas

170

Instituições

26,3 mil

Matrículas

21

Instituições

7,4 mil

Matrículas

18

Cursos presenciais

Ensino Superior em 2019