

Território de Identidade

BACIA DO JACUÍPE



265.659

habitantes em 2022

15

municípios

11.061

Km²

1,9%

Extensão territorial da Bahia

Quixabeira

9.461 habitantes

Várzea da Roça

13.797 habitantes

Várzea do Poço

8.101 habitantes

Mairi

17.674 habitantes

Baixa Grande

18.820 habitantes

Pintadas

10.325 habitantes

Ipirá

56.873 habitantes

São José do Jacuípe

10.187 habitantes

Gavião

4.360 habitantes

Capim Grosso

33.235 habitantes

Nova Fátima

7.967 habitantes

Capela do Alto Alegre

10.744 habitantes

Riachão do Jacuípe

33.386 habitantes

Serra Preta

17.996 habitantes

Pé de Serra

13.243 habitantes

Informações gerais



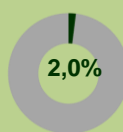
1,9% da população da Bahia em 2022



51,6% urbanizado
71% média Bahia em 2010



98,3
Razão dos sexos em 2010



226,2 mil eleitores
2,0% do total da Bahia Dez/ 2022



1,7% da frota de veículos na Bahia Dezembro / 2022



Índice de Gini
Em 2010

PIB em 2020



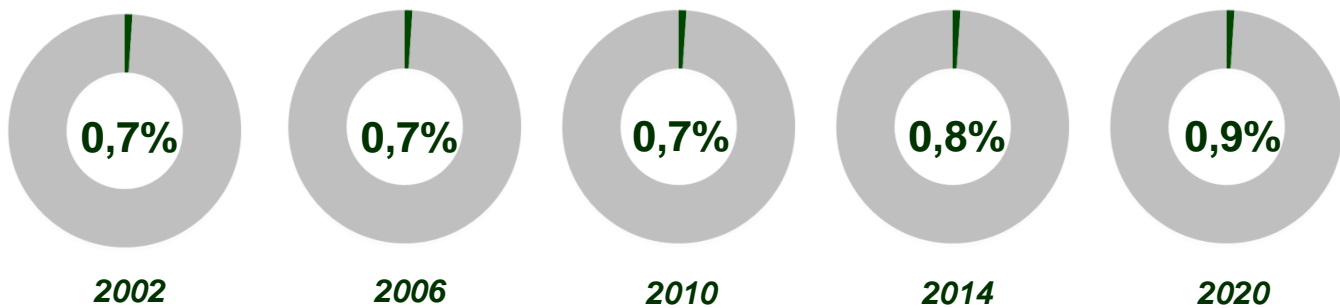
2,7 Bilhões de reais

PIB per capita em 2020

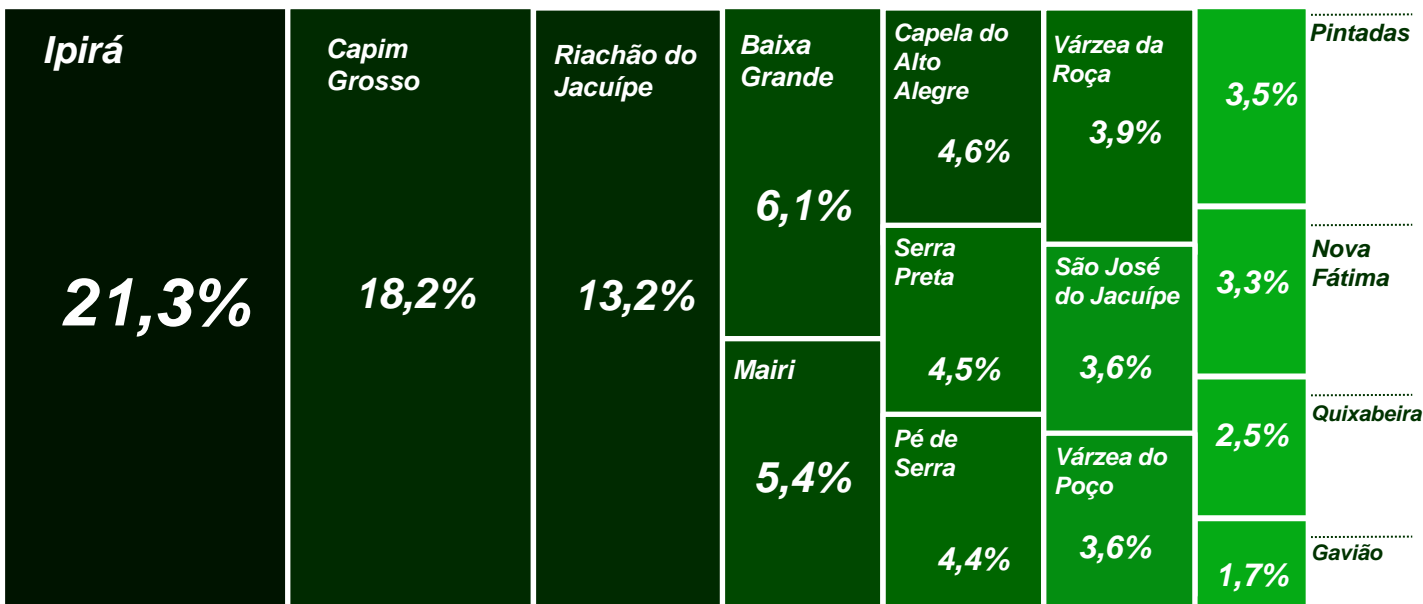


R\$ **10.337,68**

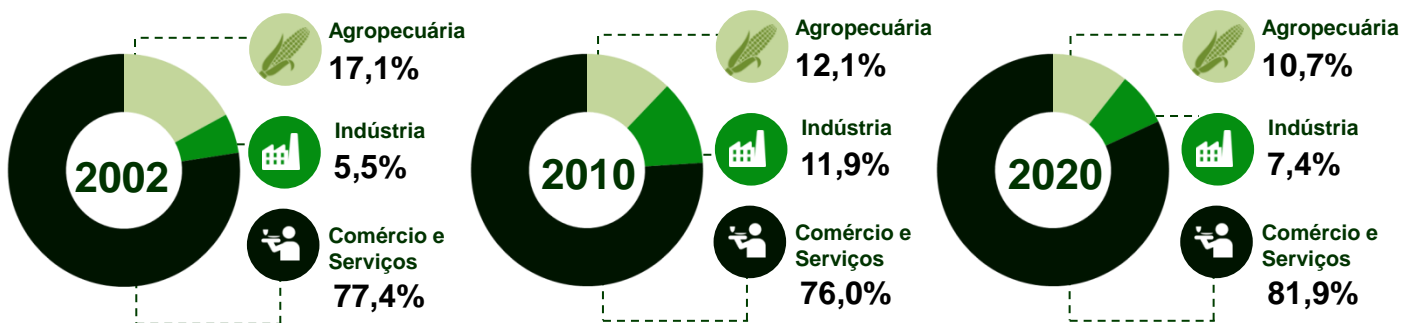
Evolução da participação do PIB do TI no PIB da Bahia



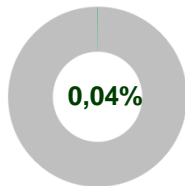
Participação dos municípios no PIB do TI Baía do Jacuípe em 2020



Distribuição da atividade econômica por setores



Produção agropecuária



do valor de produção do Bahia em 2021



Principais produtos agrícolas do TI (em valor de produção em 2021)



- 1,3 mil toneladas
- 0,8% da produção da Bahia

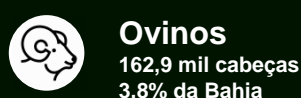
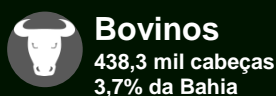


- 712 toneladas
- 0,8% da produção da Bahia

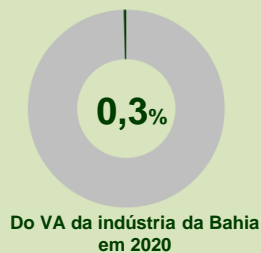


- 2,6 mil toneladas
- 0,1% da produção da Bahia

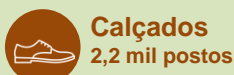
Maiores rebanhos do TI e participação na Bahia em 2021



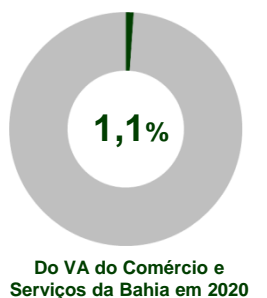
Produção industrial



Segmentos industriais em destaque (por postos de trabalho formais em 2021)



Comércio e Serviços



Principais segmentos do Comércio e Serviços (por postos de trabalho formais em 2021)



Comércio Exterior



Principais segmentos exportados (em valor exportado em 2022)



Municípios exportadores (em valor exportado em 2022)



Saúde

Hospitais em 2022



13

Unidades hospitalares*

*Hospital geral, hospital dia e hospital especializado

Leitos hospitalares em 2022



396

Leitos hospitalares

1,5

Leitos a cada mil habitantes

Médicos em 2022



130

Médicos

0,5

Médicos a cada mil habitantes

Enfermeiros em 2022



264

Enfermeiros

1,0

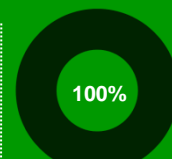
Enfermeiros a cada mil habitantes

Equipes de PSF em 2022



94

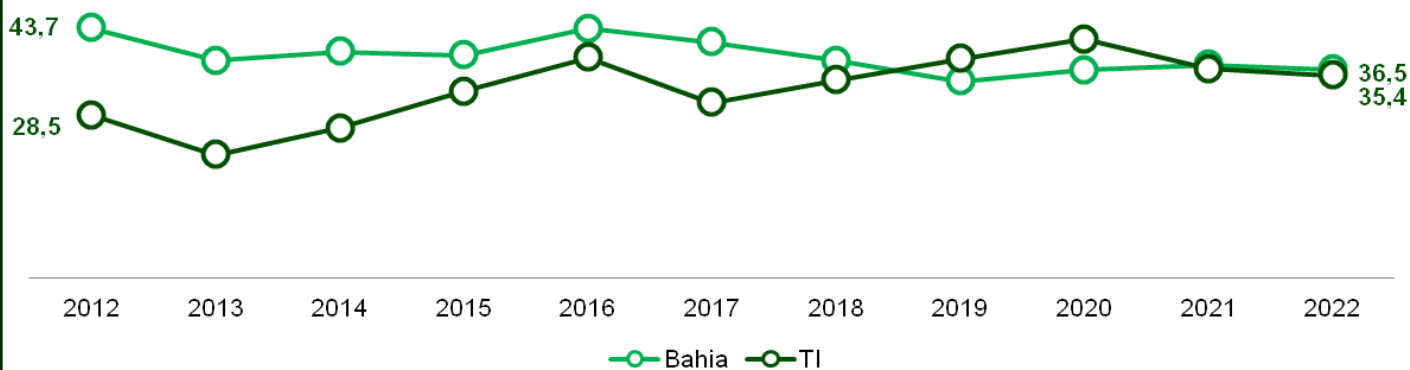
Equipes de PSF



Cobertura de PSF

Segurança Pública

Taxa de Crimes Violentos Letais Intencionais (CVLI) por 100 mil habitantes



Feminicídios no TI



2

Vítimas em 2022

0

Vítimas em 2021

1

Vítimas em 2020

Roubos e furtos de veículos no TI



57

Veículos roubados em 2022

66

Veículos furtados em 2022

Educação

Instituições de ensino e matrículas brutas em 2020

24,8

Taxa de analfabetismo em 2010

246

Instituições

6,4

Matrículas

295

Instituições

35,9

Matrículas

31

Instituições

9,6

Matrículas

Ensino Superior em 2019

16

Cursos presenciais